

ECONOMY AND STRATEGY CONSULTANCY SERVICES



**ESDH**

EKONOMİ VE STRATEJİ DANIŞMANLIK HİZMETLERİ

# DÜNYA VE TÜRKİYE EKONOMİSİ GELİŞMELER VE BEKLENTİLER



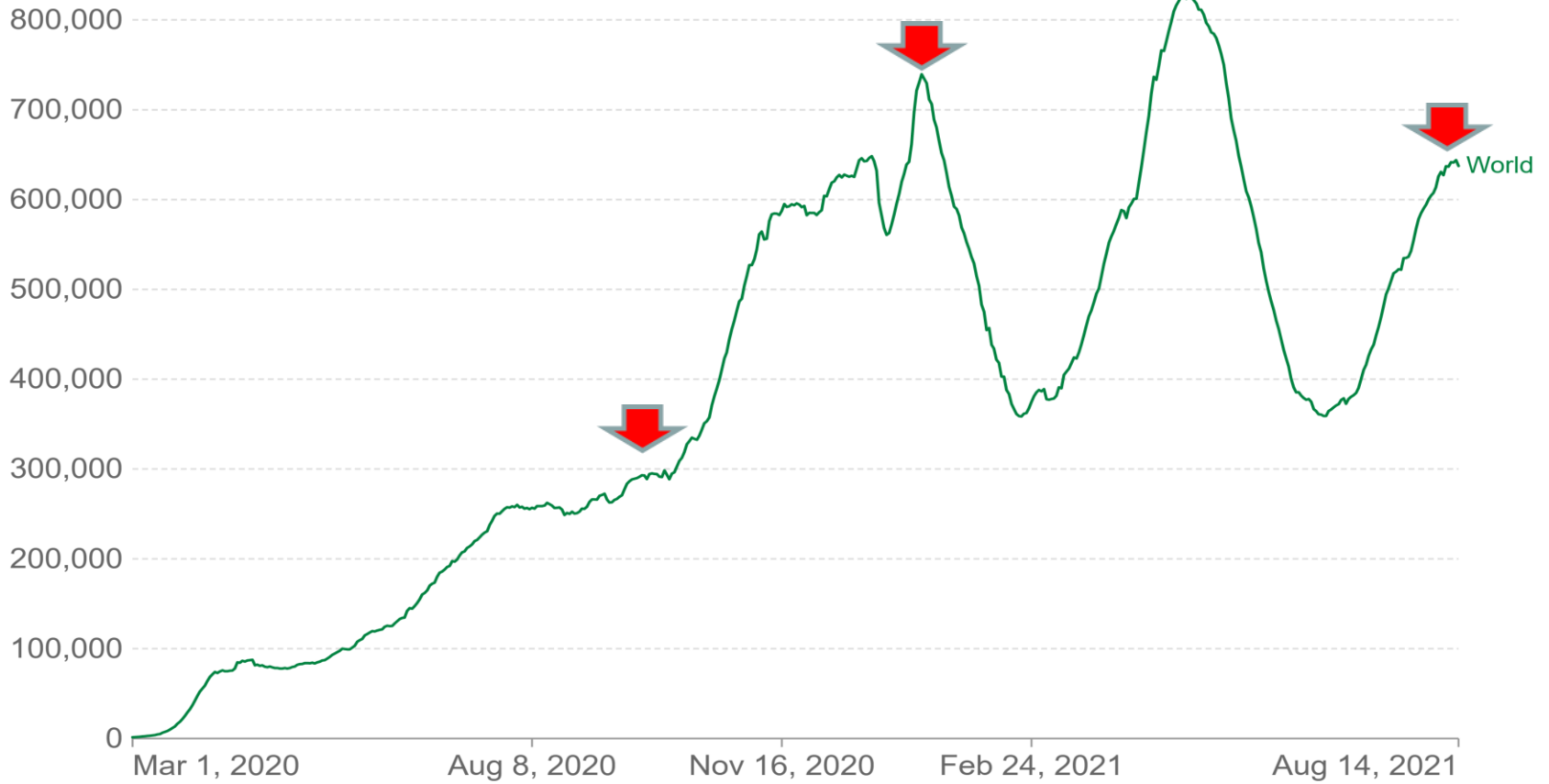
EKONOMİ VE STRATEJİ DANIŞMANLIK HİZMETLERİ  
24 AĞUSTOS 2021

## SALGINDA DÖRDÜNCÜ DALGA YAŞANIYOR; DÜNYA

### Daily new confirmed COVID-19 cases

Shown is the rolling 7-day average. The number of confirmed cases is lower than the number of actual cases; the main reason for that is limited testing.

Our World  
in Data



Source: Johns Hopkins University CSSE COVID-19 Data

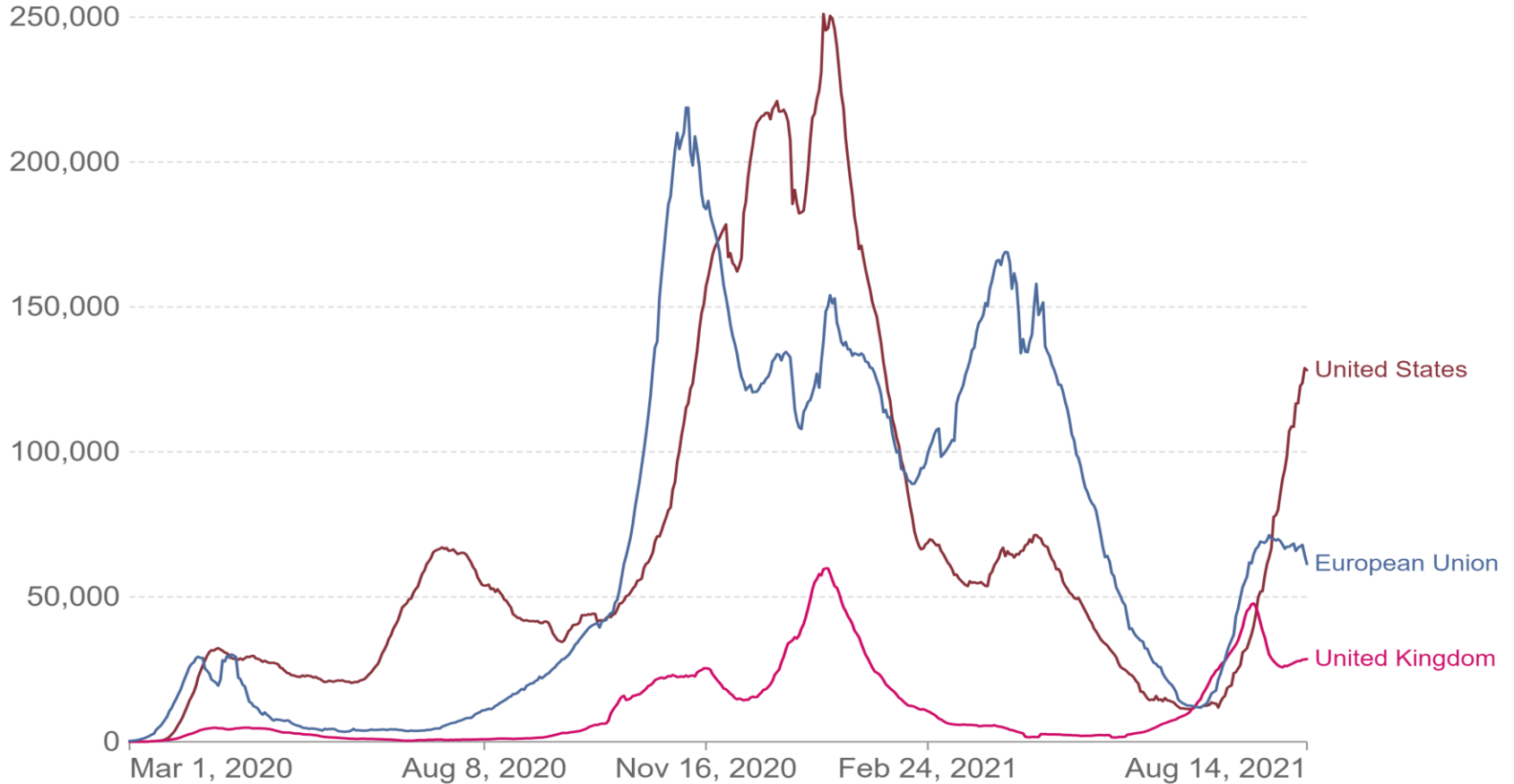
CC BY

# SALGINDA DÖRDÜNCÜ DALGA YAŞANIYOR; ABD+AB+İNGİLTERE

## Daily new confirmed COVID-19 cases

Shown is the rolling 7-day average. The number of confirmed cases is lower than the number of actual cases; the main reason for that is limited testing.

Our World  
in Data



Source: Johns Hopkins University CSSE COVID-19 Data

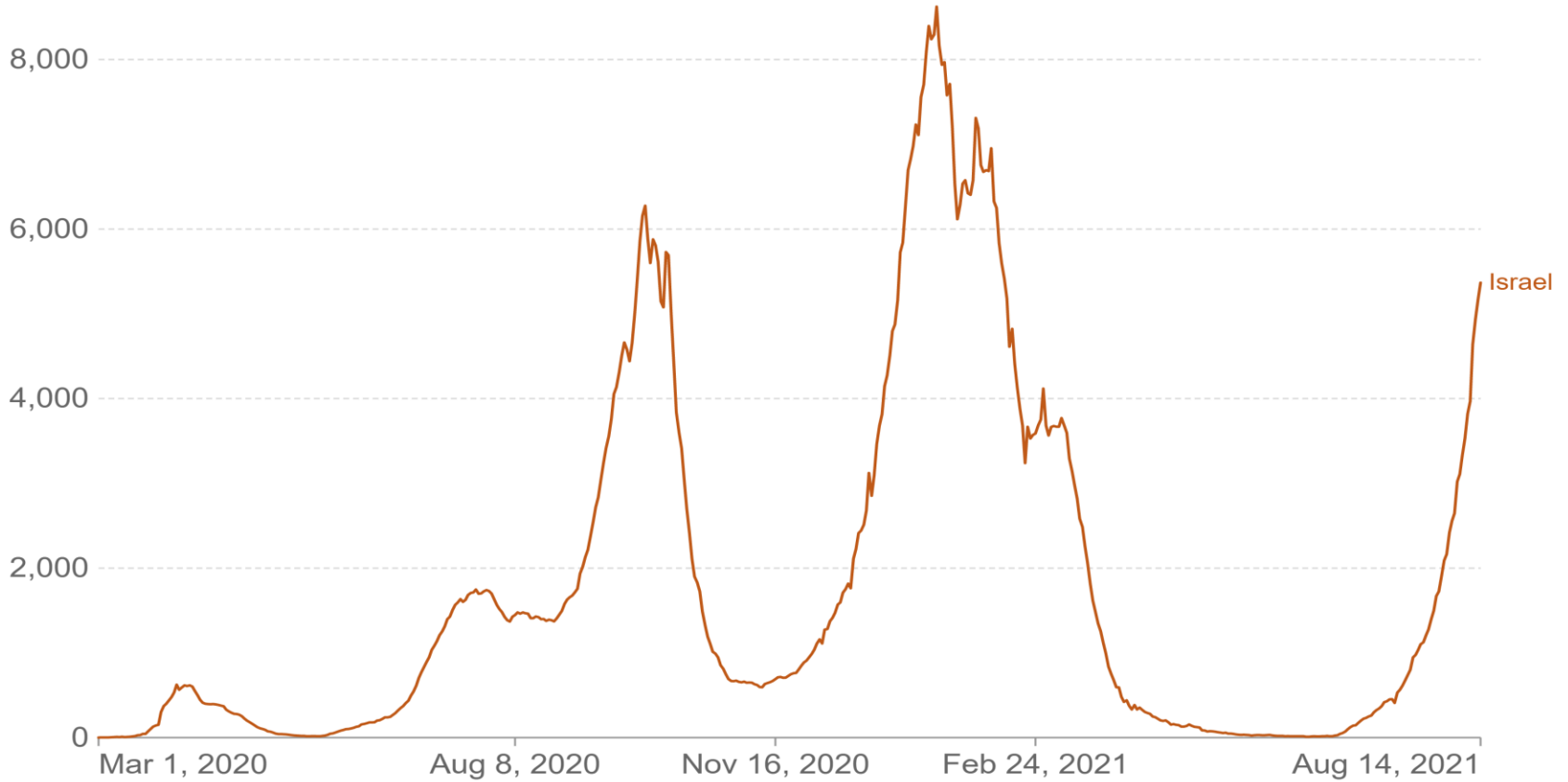
CC BY

# SALGINDA DÖRDÜNCÜ DALGA YAŞANIYOR; İSRAİL

## Daily new confirmed COVID-19 cases

Shown is the rolling 7-day average. The number of confirmed cases is lower than the number of actual cases; the main reason for that is limited testing.

Our World  
in Data



Source: Johns Hopkins University CSSE COVID-19 Data

CC BY

**SALGINDA DÖRDÜNCÜ DALGA YAŞANIYOR****ÖNLEMLER + BEKLENTİLER**

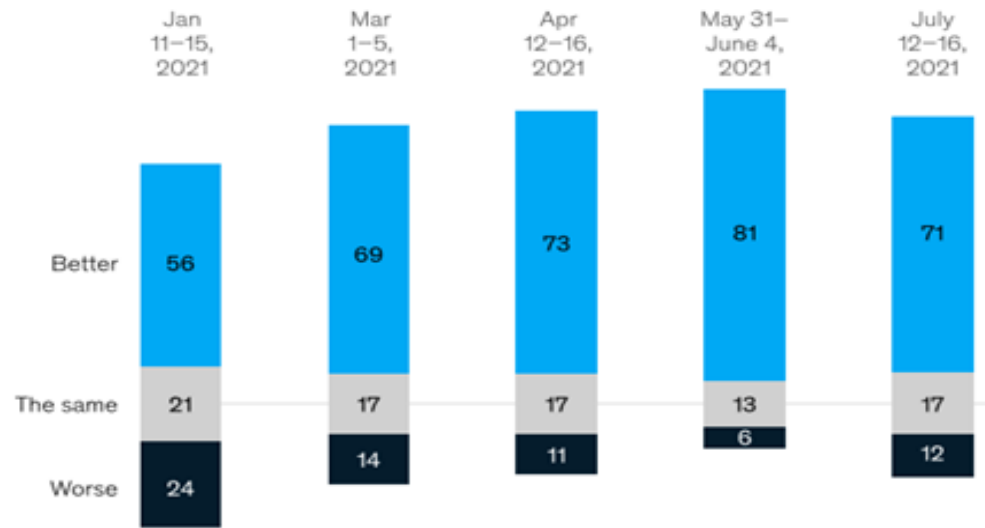
<b>1</b>	<b>TAM KAPATMA BEKLENMİYOR + İSTENMİYOR</b>
<b>2</b>	<b>AŞILAMA ZORUNLULUĞU GETİRİLİYOR</b>
<b>3</b>	<b>AŞI OLANLAR İLE OLMAYANLAR AYRIMI YAPILIYOR</b>
<b>4</b>	<b>İKTİSADİ AKTÖRLER VE FİNANSAL PİYASALAR İYİMSER</b>

# DÖRDÜNCÜ DALGAYA RAĞMEN İYİMSERLİK SÜRÜYOR

## KÜRESEL YÖNETİCİLER ÖNÜMÜZDEKİ 6 AY İÇİN DAHA İYİMSERLER

For the first time in 2021, expectations for the global economy have tempered.

Expected conditions  
in the global economy,  
next 6 months,<sup>1</sup>  
% of respondents

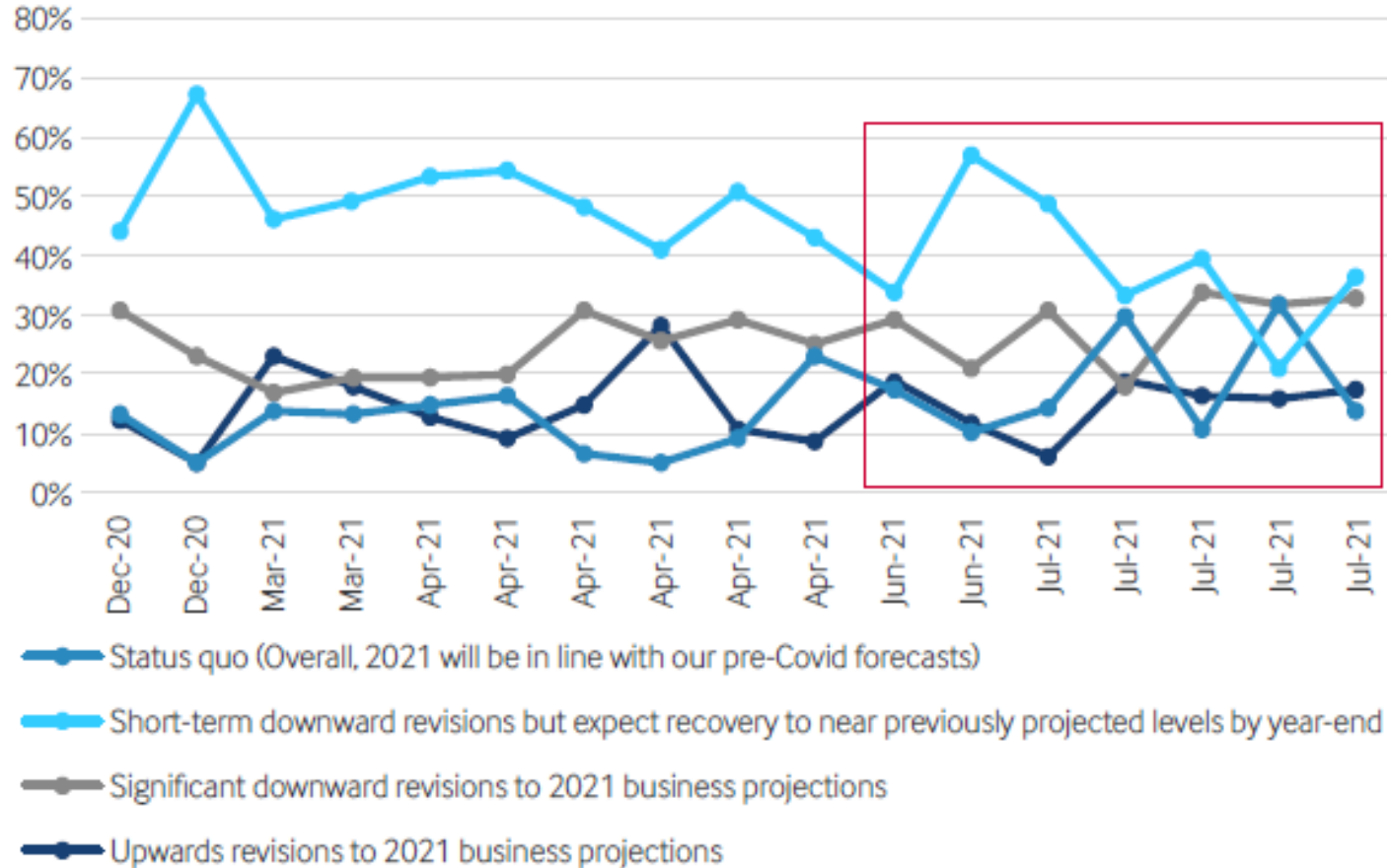


<sup>1</sup>Figures may not sum to 100%, because of rounding. Jan 2021, n = 1,025; Mar 2021, n = 1,018; Apr 2021, n = 1,199; June 2021, n = 1,010; and July 2021, n = 1,002.

McKinsey  
& Company

## DÖRDÜNCÜ DALGA İŞLERİ NASIL ETKİLEYECEK KISA VADELİ ETKİLEYEBİLİR + YILLIK HEDEFLERİ BOZMAZ

How Has This Pandemic Affected Your 2021 Business Projections?



Source: Fitch Solutions Pulse Survey

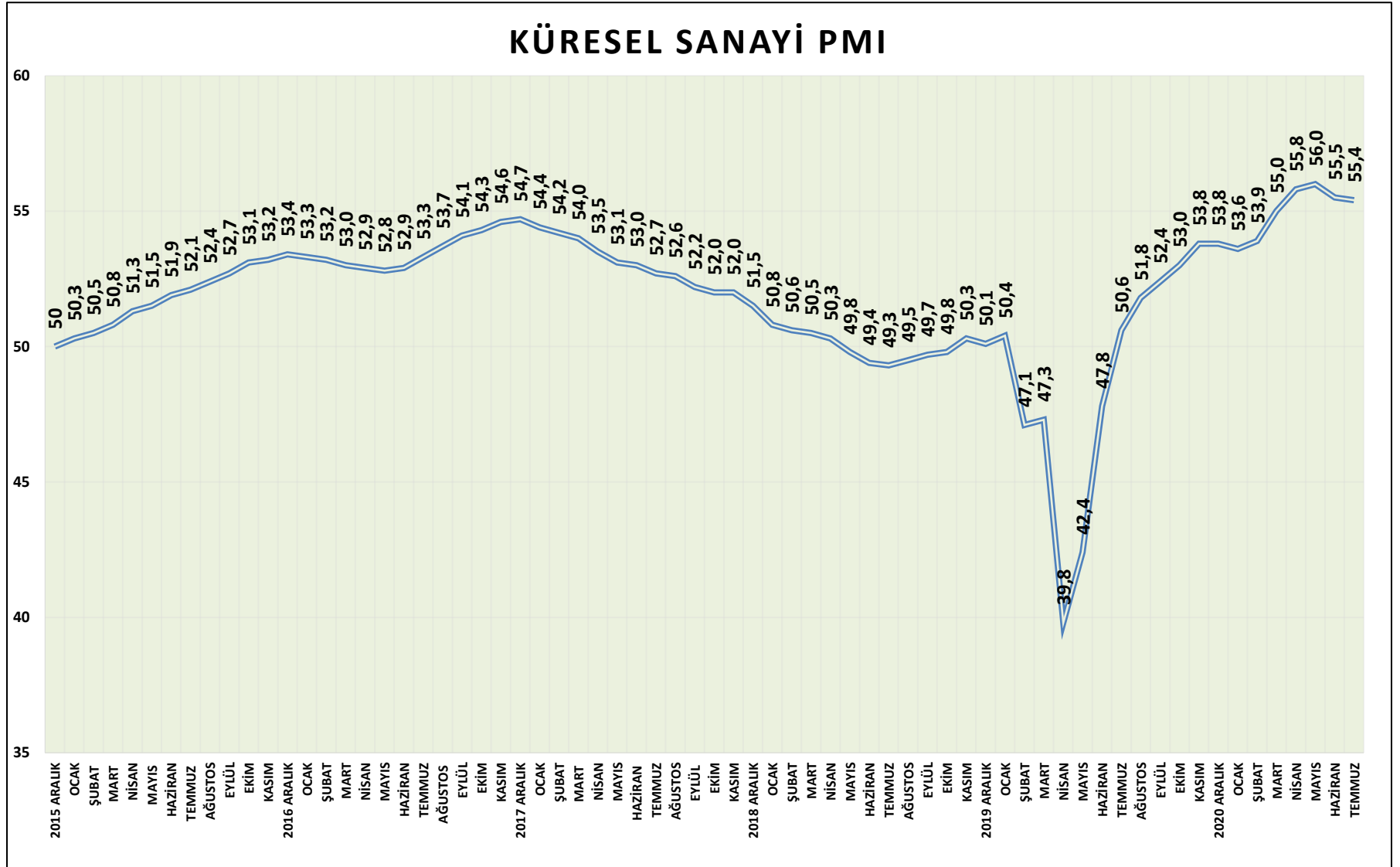
## DÜNYA EKONOMİSİ GÜNCEL BÜYÜME BEKLENTİLERİ

KURUM	TAHMİN TARİHİ	2021 DÜNYA BÜYÜME YÜZDE TAHMİN	2022 DÜNYA BÜYÜME YÜZDE TAHMİN
IMF	TEMMUZ 2021	6,0	4,6
DEUTSCHE BANK	TEMMUZ 2021	6,3	4,4
MORGAN STANLEY	HAZİRAN 2021	6,5	4,8
FITCH	HAZİRAN 2021	6,3	4,3
STANDART AND POORS	HAZİRAN 2021	5,9	4,3
DÜNYA BANKASI	HAZİRAN 2021	5,8	4,6
OECD	MAYIS 2021	5,8	4,4
BİRLEŞMİŞ MİLLETLER	MAYIS 2021	5,4	4,1
DÜNYA TİCARET ÖRGÜTÜ	NİSAN 2021	5,1	3,8



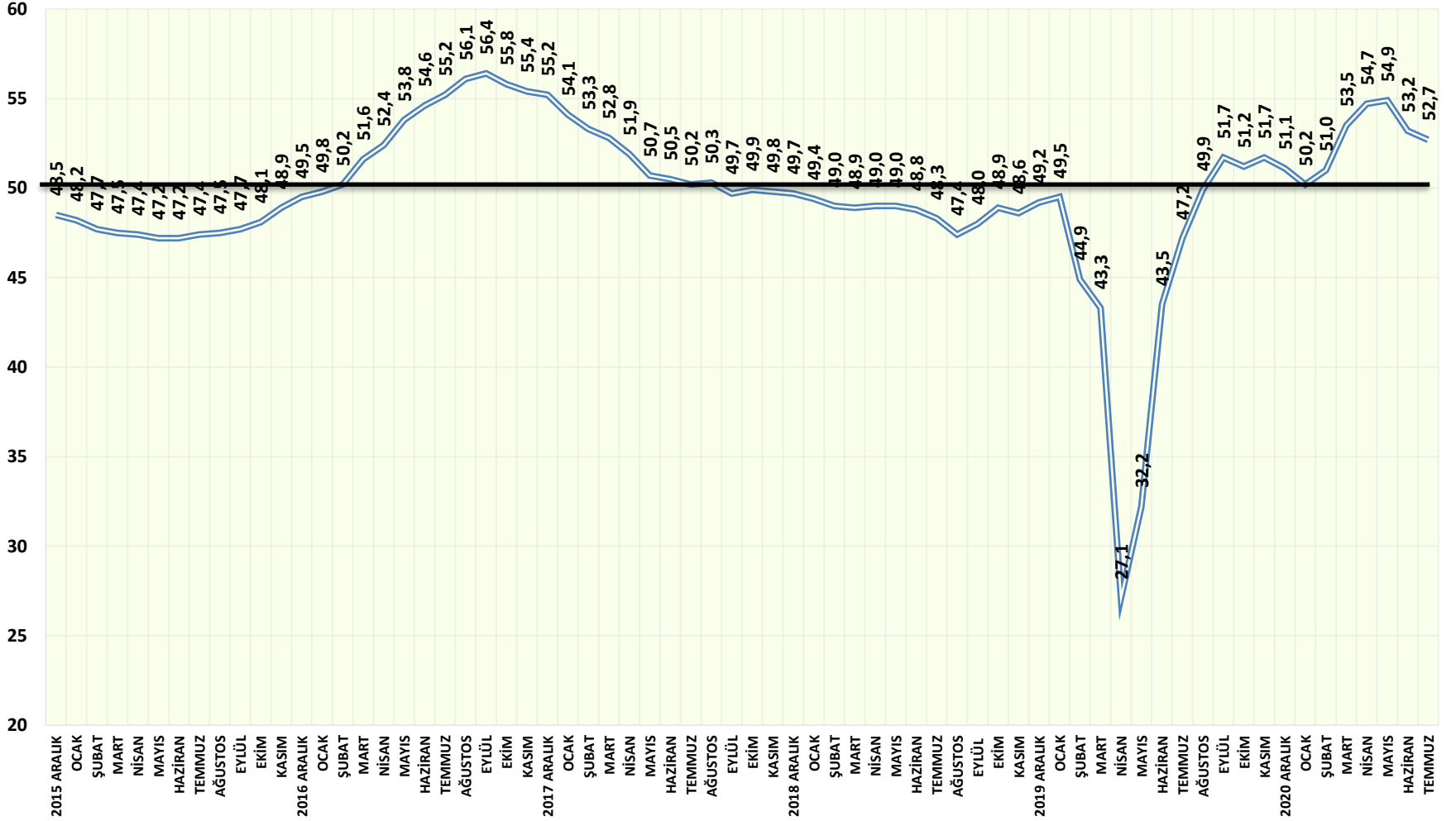
# **DÜNYA EKONOMİSİ GELİŞMELER VE BEKLENTİLER**

## KÜRESEL SANAYİ PERFORMANSI YÜKSEK SEYREDİYOR



## ALINAN İHRACAT SİPARİŞLERİNDE BÜYÜME SÜRÜYOR

## YENİ ALINAN İHRACAT SİPARİŞLERİ

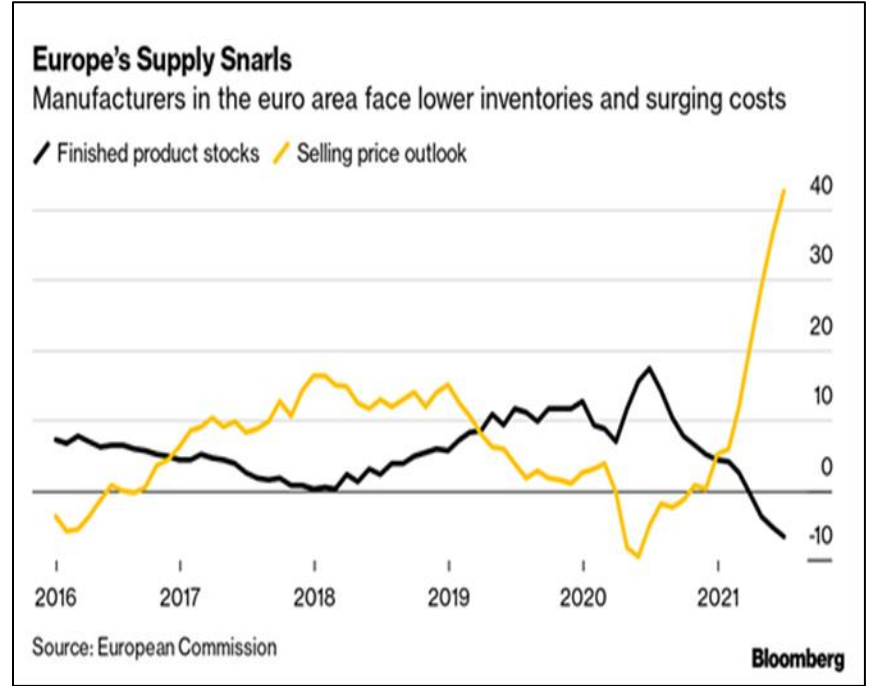


## AB'DE TEMMUZ AYINDA DA İKTİSADİ FAALİYETLERDE BÜYÜME DEVAM ETTİ

## AB'DE YENİ SİPARİŞLER VE BİRİKMiŞ İŞLER ARTMAYA DEVAM EDİYOR

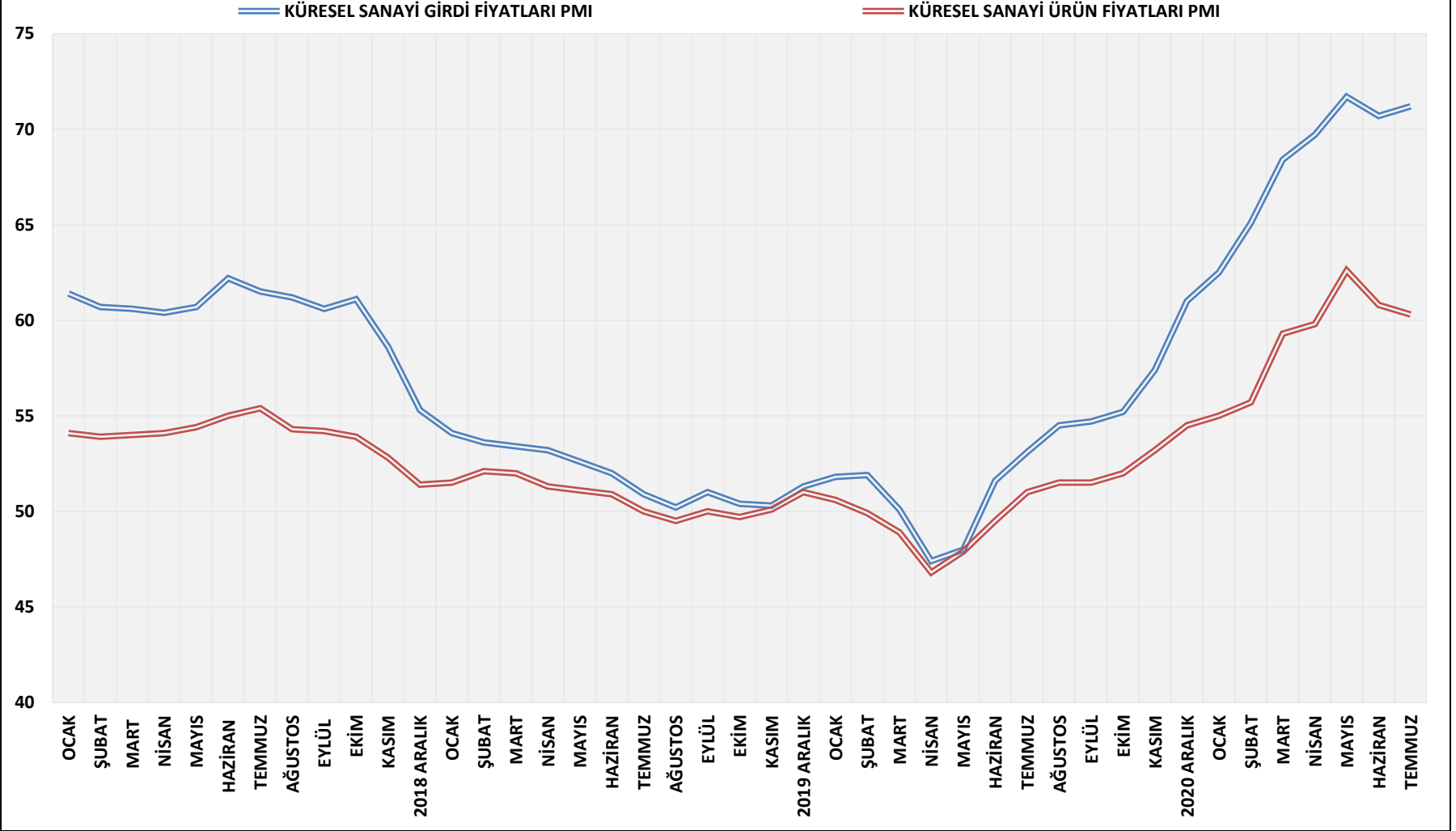


## AB'DE HIZLI SATIŞLAR İLE NİHAİ ÜRÜN STOKU NEGATİF

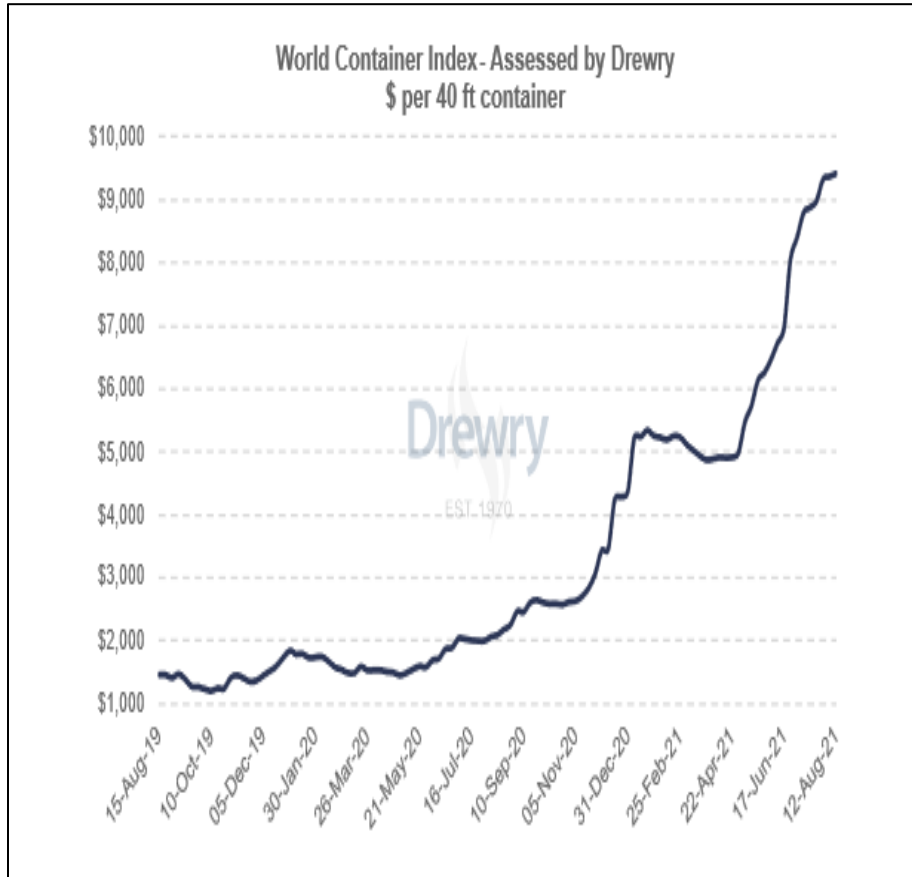


## KÜRESEL SANAYİDE GİRDİ FİYATLARINDA ARTIŞ TEMMUZ AYINDA DA SÜRDÜ

## KÜRESEL SANAYİ GİRDİ VE ÇIKTI FİYATLARI



## NAVLUN FİYATLARINDA ARTIŞ SÜRÜYOR



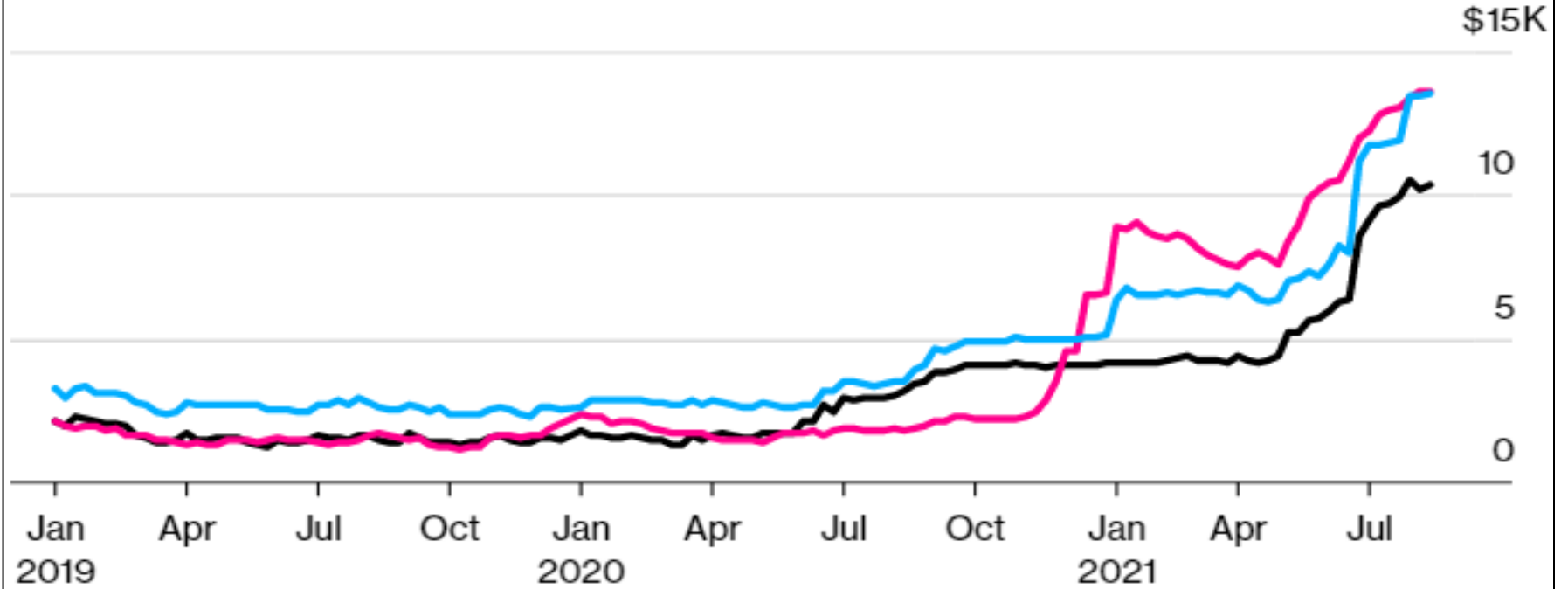
Route	29-Jul-21	05-Aug-21	12-Aug-21	Weekly change (%)	Annual change (%)
Composite Index	\$9,330	\$9,371	\$9,421	1% ▲	358% ▲
Shanghai - Rotterdam	\$13,352	\$13,628	\$13,653	0%	636% ▲
Rotterdam - Shanghai	\$1,710	\$1,670	\$1,651	-1% ▼	27% ▲
Shanghai - Genoa	\$12,761	\$12,792	\$12,993	2% ▲	556% ▲
Shanghai - Los Angeles	\$10,503	\$10,229	\$10,322	1% ▲	241% ▲
Los Angeles - Shanghai	\$1,408	\$1,479	\$1,461	-1% ▼	182% ▲
Shanghai - New York	\$13,434	\$13,489	\$13,505	0%	285% ▲
New York - Rotterdam	\$1,256	\$1,257	\$1,171	-7% ▼	109% ▲
Rotterdam - New York	\$5,624	\$6,417	\$6,390	0%	182% ▲

## ASYA'DA YAPILAN TAŞIMALARDA NAVLUN FİYATLARINDA ARTIŞ SÜRECEK ASYA VE ÇİN'DE DÖRDÜNCÜ DALGA LİMANLARIN KAPANMASINA YOL AÇIYOR

### Uncontained Price Rises

Cost of shipping goods from China continues to soar

— Shanghai-Los Angeles container rate — Shanghai-Rotterdam — Shanghai-New York

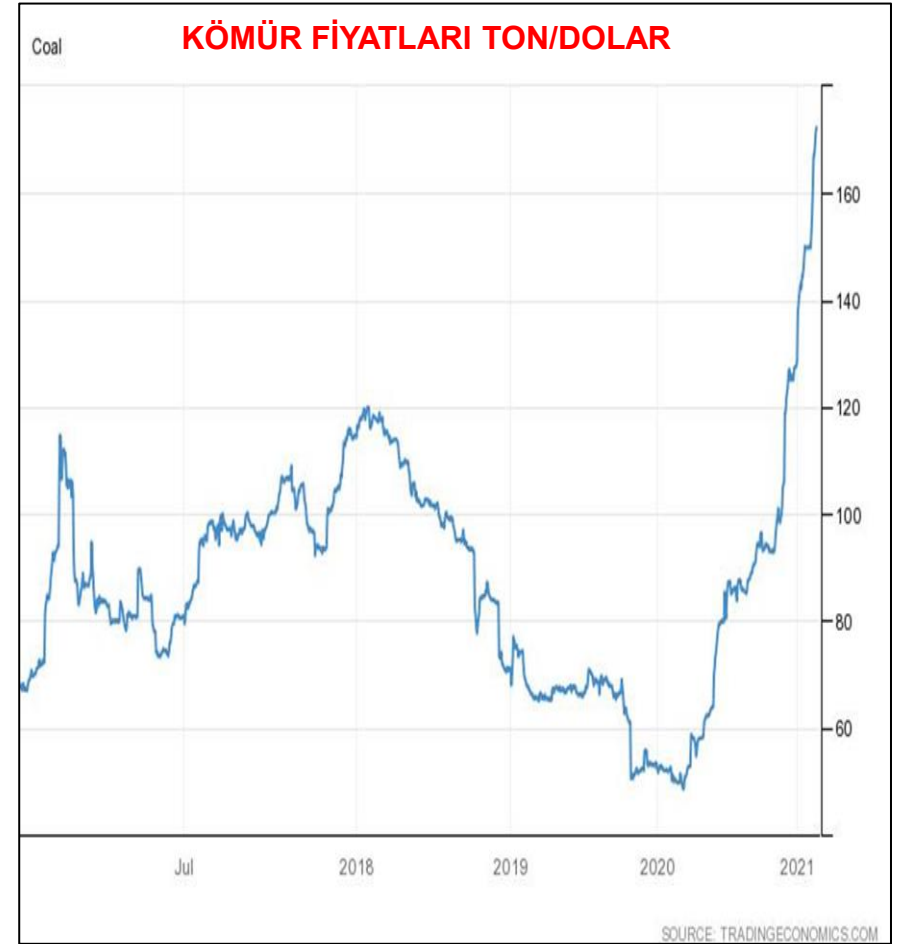
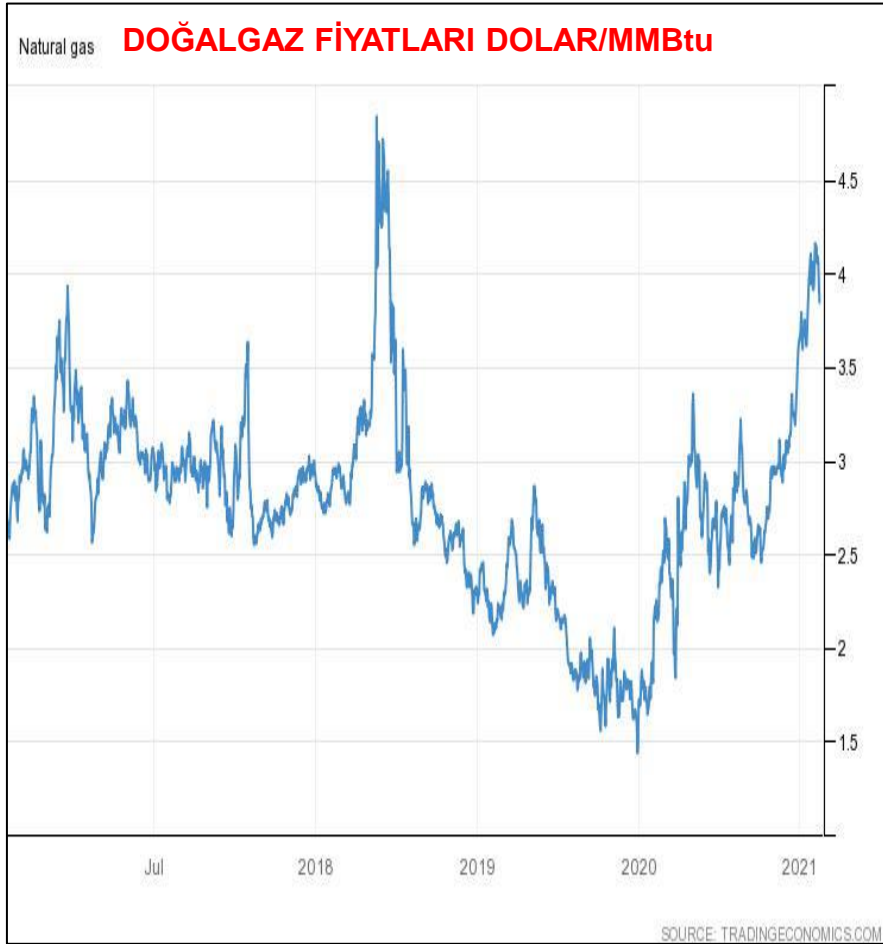


Source: Drewry World Container Index

Note: Shows benchmark rates to ship a 40-foot box

## ENERJİ FİYATLARI ARTIŞ EĞİLİMİNDE; YÜKSEK TALEP + YÜKSEK NAVLUN FİYATI

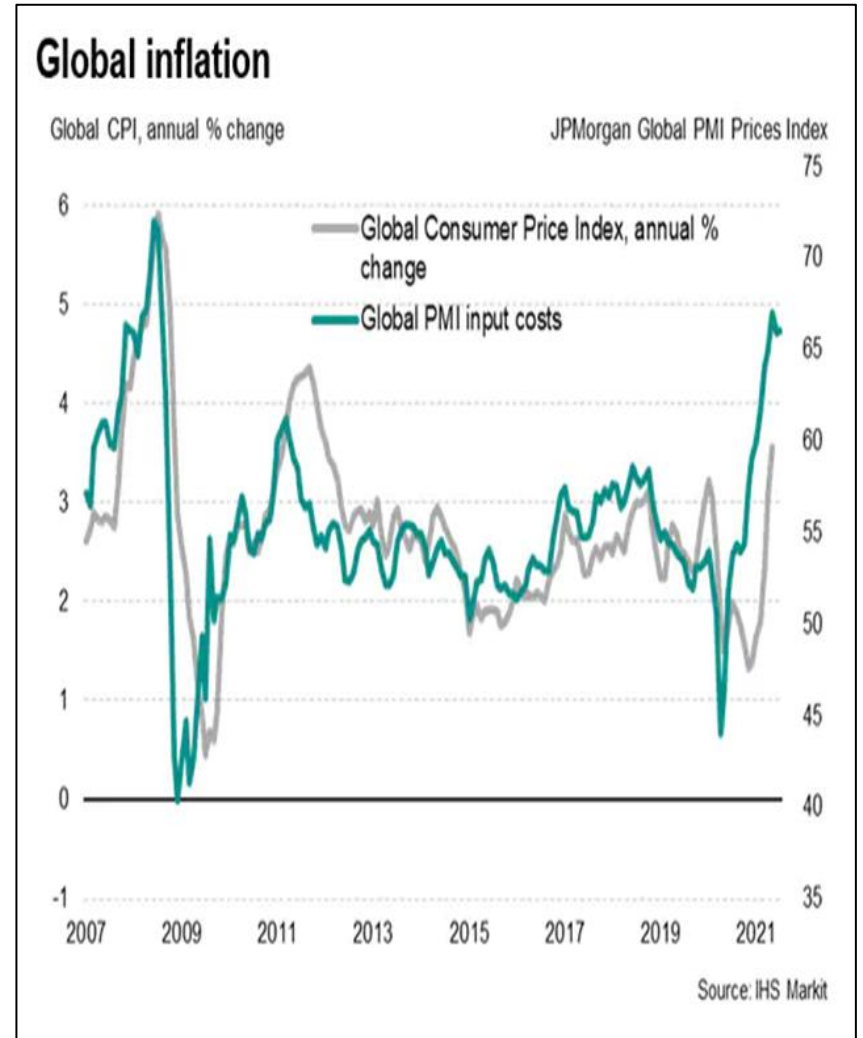
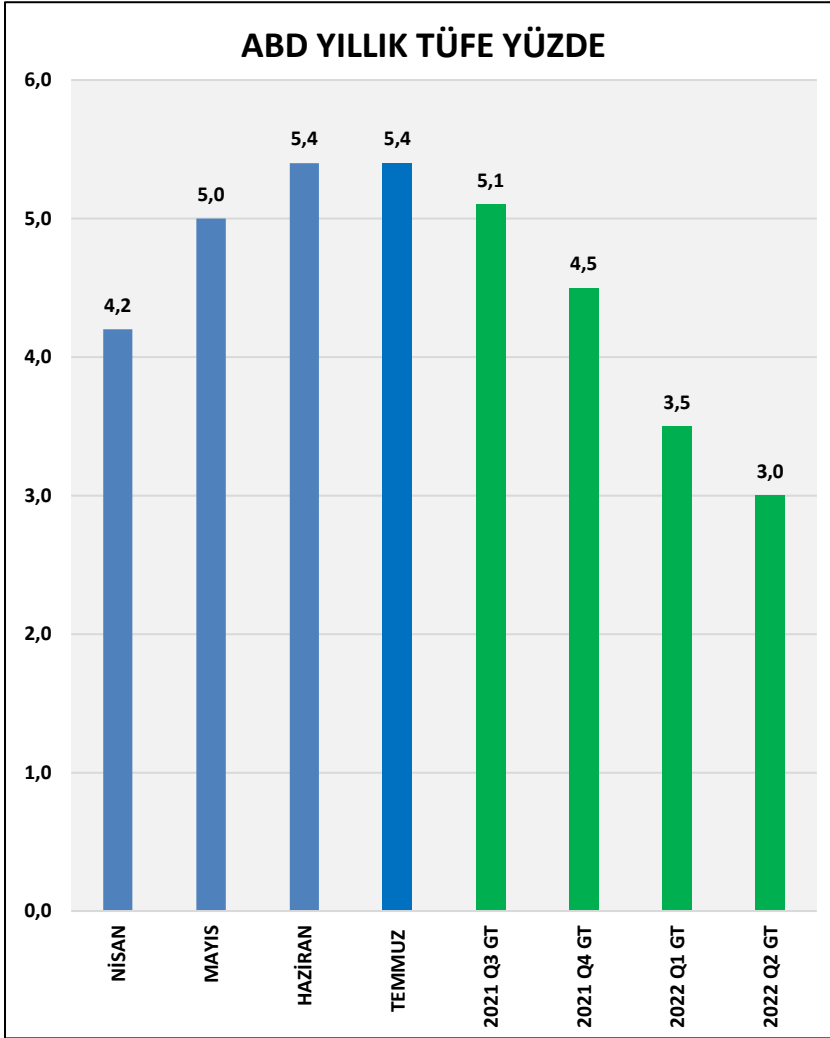
13 AĞUSTOS 2021





# KÜRESEL ENFLASYON BEKLENTİLERİ VE OLASI ETKİLERİ

# ABD VE DİĞER ÜLKELERDE ENFLASYON ARTIYOR



**ABD MERKEZ BANKASI NE YAPACAK?**

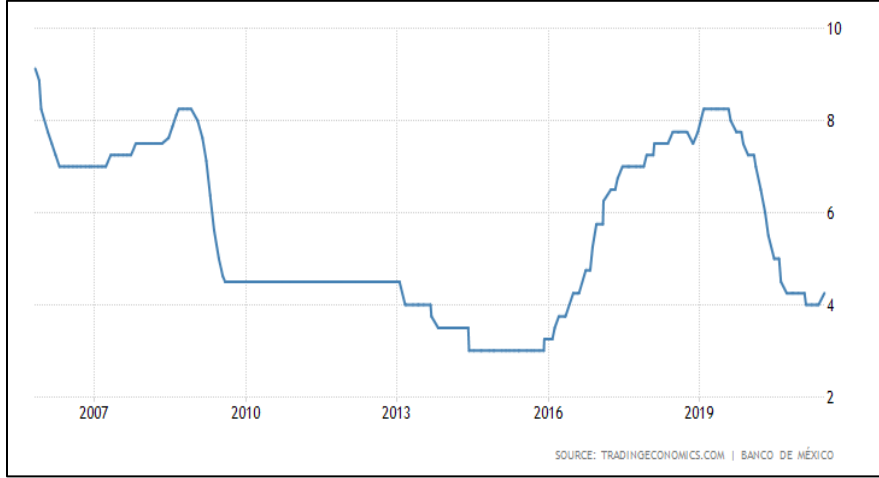
<b>ABD HİSSEDİLİR ENFLASYON ARTIŞI NE ZAMAN GÖRÜLMEMEYE BAŞLANACAK</b>	<b>MAYIS-TEMMUZ</b>
<b>ABD MERKEZ BANKASI ÇIKIŞ STRATEJİSİNİ NE ZAMAN AÇIKLAYACAK</b>	<b>AĞUSTOS ÇALIŞMA EYLÜL AÇIKLAMA</b>
<b>ABD MERKEZ BANKASI PARASAL GENİŞLEMEMEYE FİİLEN NE ZAMAN SON VERMEYE BAŞLAYACAK</b>	<b>ARALIK VEYA MART</b>
<b>ABD FAİZLERİ NE ZAMAN ARTMAYA BAŞLAYACAK</b>	<b>AĞUSTOS-EYLÜL</b>
<b>GELİŞEN ÜLKE PARALARI NE ZAMAN DEĞER KAYBETMEYE BAŞLAYACAK</b>	<b>EYLÜL-EKİM</b>

**DOLAR DEĞER KAZANIYOR DOLAR ENDEKSİ; 1973=100;**

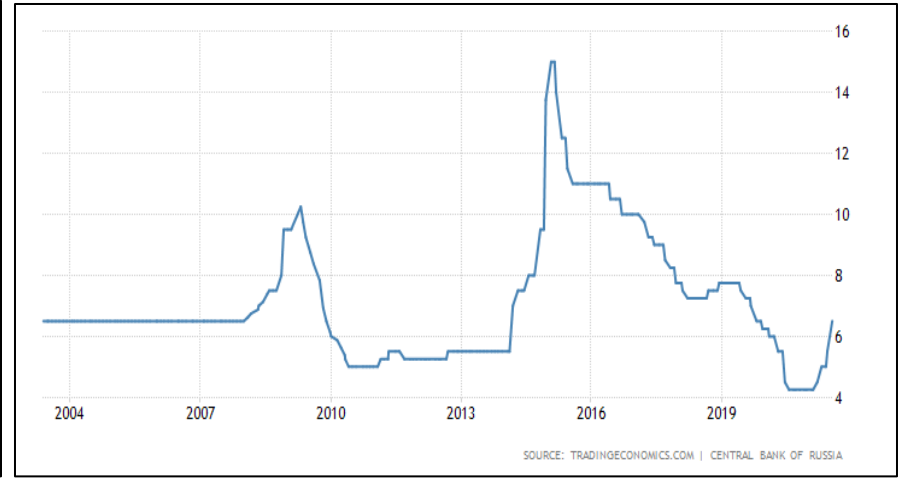
# GELİŞEN ÜLKELER MERKEZ BANKALARI FAİZ ARTIRIYOR

## ABD MERKEZ BANKASI FED'İN OLASI SIKILAŞMA ADIMLARINA KARŞI HAZIRLIK YAPILIYOR

### MEKSİKA



### RUSYA



### ŞİLİ



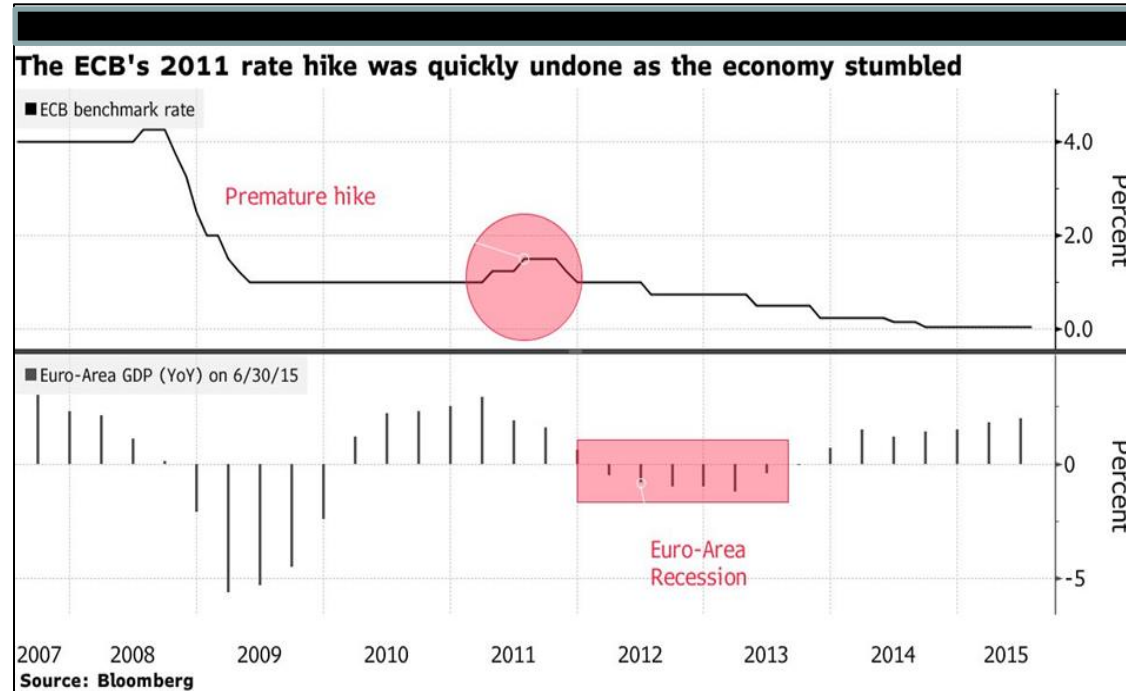
### BREZİLYA

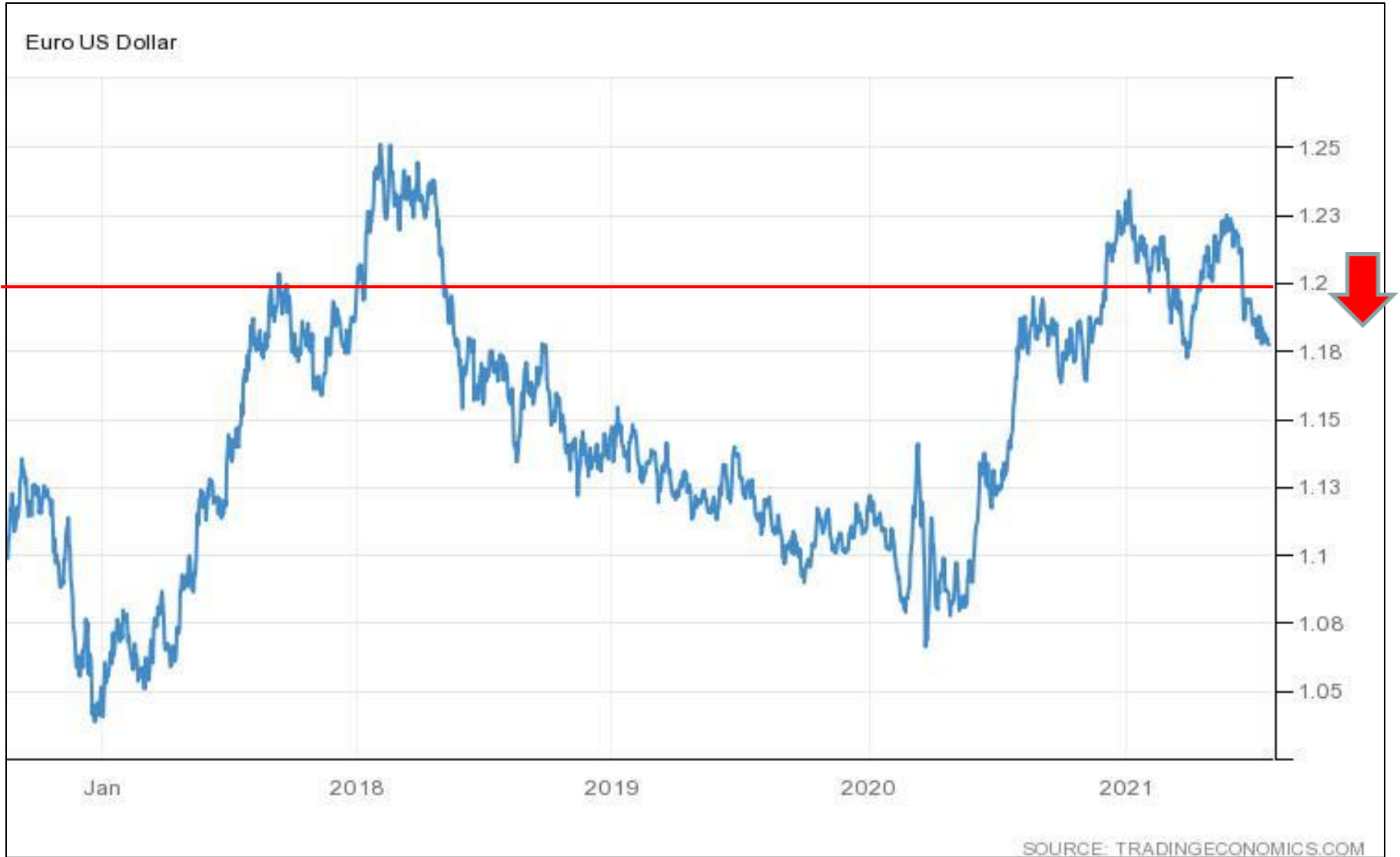


# EURO DOLAR PARİTESİ YILIN İKİNCİ YARISINDA 1,20'NİN ALTINDA KALACAK AVRUPA MERKEZ BANKASI STRATEJİSİ EURO'YU ZAYIF TUTACAK

AVRUPA MERKEZ BANKASI 22 TEMMUZ TOPLANTISI İLE YENİ STRATEJİSİNİ AÇIKLADI;  
2011 YILINDA YAPILAN YANLIŞ TEKRARLANMAYACAK, ERKEN SIKILAŞMA YAPILMAYACAK  
ENFLASYON ARTIŞI GEÇİCİ; 2021 YILSONUNDA YÜZDE 1,9 / 2022 YILSONUNDA YÜZDE 1,5  
2022 MART SONUNA KADAR 1,85 TRİLYON EURO'LUK PANDEMİ DESTEK PROGRAMI SÜRECEK  
EN ERKEN FAİZ ARTIŞI TAHMİNİ 2023 YILINDA  
EURO ZAYIFLADI / ZAYIF KALACAK

2011 YILINDA  
ERKEN FAİZ  
ARTIŞI AB'Yİ  
RESESYONA  
SOKMUŞTU



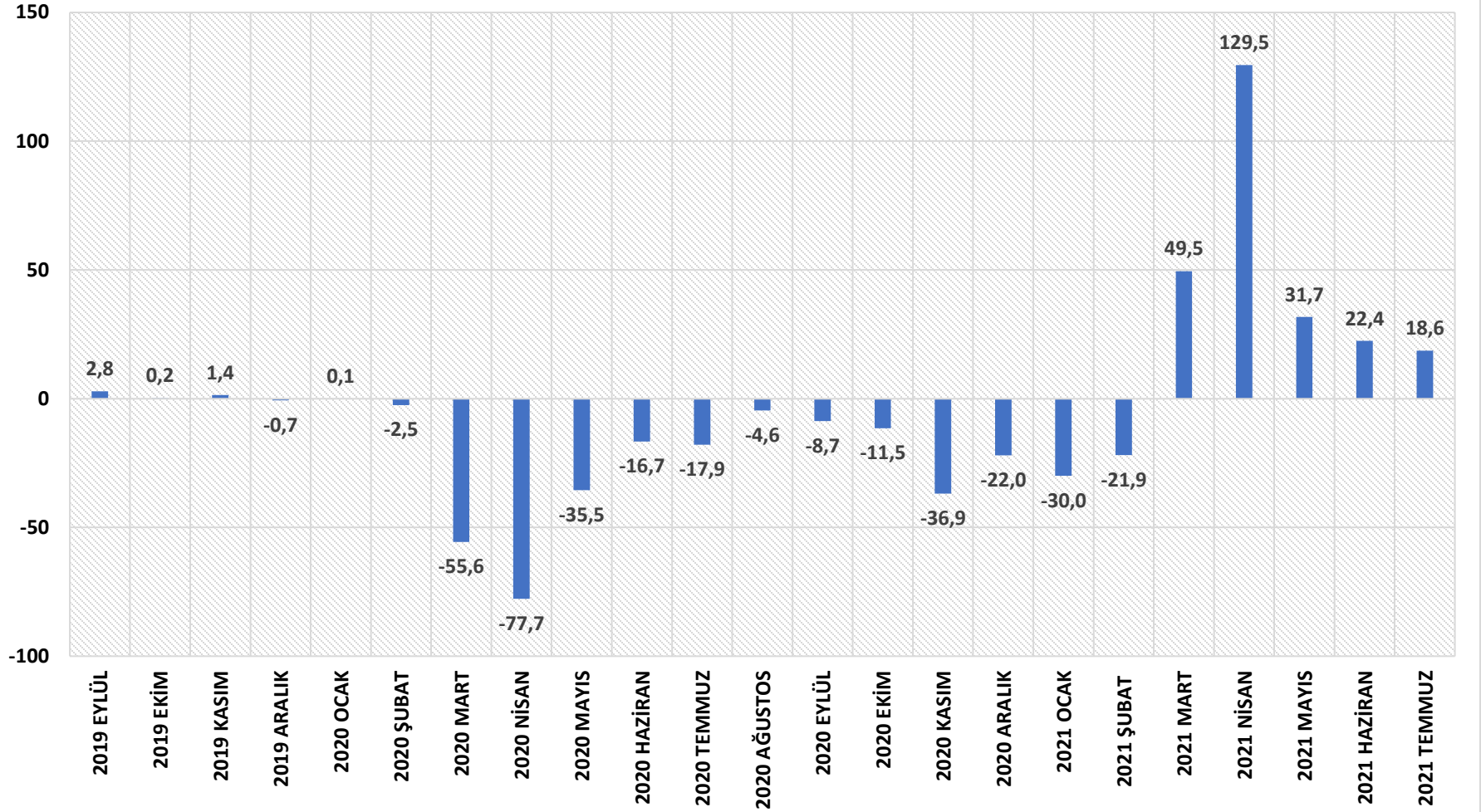
**EURO DOLAR PARİTESİ YILIN İKİNCİ YARISINDA 1,20'NİN ALTINDA KALACAK**

# DÜNYA HAZIR GİYİM SEKTÖRÜ GELİŞMELER



## AB HAZIR GİYİM PERAKENDE HARCAMALARINDA GELİŞMELER

AB - 27 BİR ÖNCEKİ YILIN AYNI AYINA GÖRE DEĞİŞİM YÜZDE

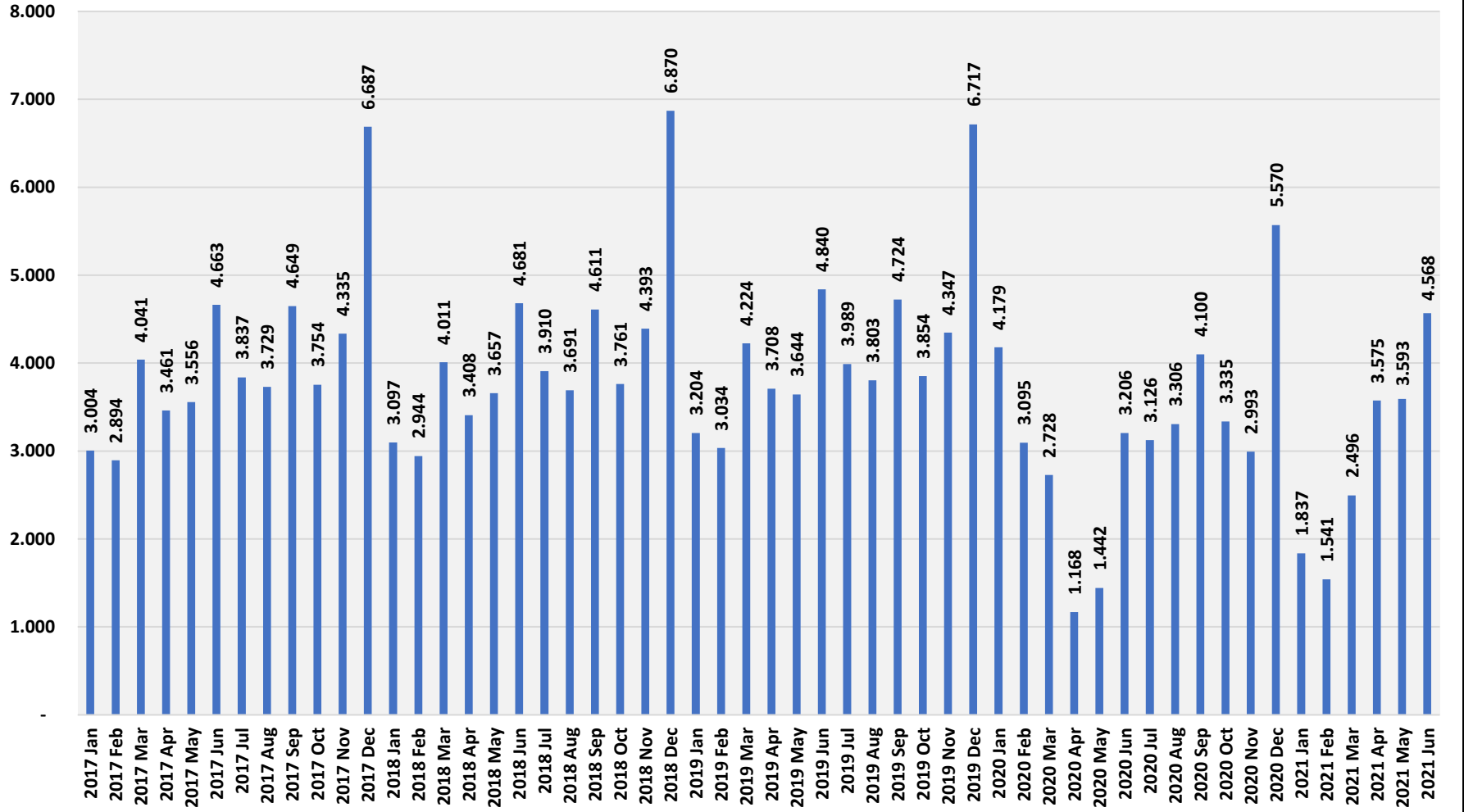


## AB HAZIR GİYİM İTHALATI

	ÖRME GİYİM			DOKUMA GİYİM		
	2019 MİLYON EURO	2020 MİLYON EURO	2021 MİLYON EURO	2019 MİLYON EURO	2020 MİLYON EURO	2021 MİLYON EURO
OCAK	6.742	6.894	5.662	6.987	7.058	5.263
ŞUBAT	5.664	5.768	5.662	6.319	6.307	5.539
MART	5.754	4.788	6.207	6.619	5.357	6.391
NİSAN	5.376	3.199	5.549	5.966	3.453	5.481
MAYIS	5.396	3.581	5.660	5.796	4.258	5.940
HAZİRAN	5.531	4.638	5.744 geçici	5.479	5.291	5.560 geçici
<b>İLK 6 AY</b>	<b>34.463</b>	<b>28.868</b>	<b>34.484 geçici</b>	<b>37.166</b>	<b>31.724</b>	<b>34.174 geçici</b>
TEMMUZ	7.347	6.170		7.209	6.273	
AĞUSTOS	7.209	6.902		7.297	6.682	
EYLÜL	7.213	7.455		7.223	7.424	
EKİM	7.401	7.243		6.979	6.620	
KASIM	6.632	5.932		6.054	5.240	
ARALIK	5.999	5.788		5.551	5.157	
YILLIK	76.264	68.358		77.479	69.120	

## İNGİLTERE HAZIR GİYİM HARCAMALARI (22,6 – 15,8 – 17,6 MİLYAR STERLİN)

## İNGİLTERE HAZIR GİYİM HARCAMALARI MİLYON STERLİN

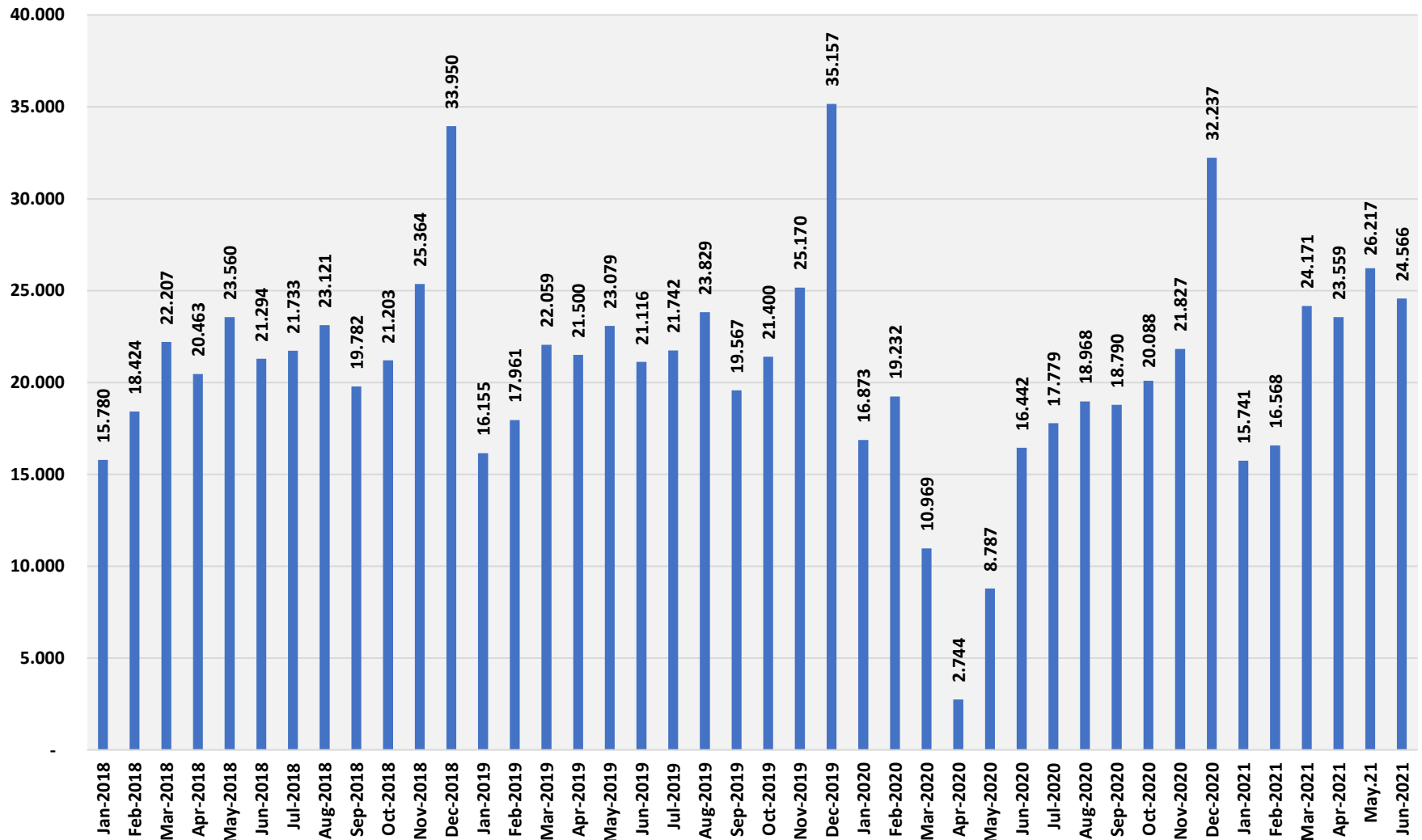


## İNGİLTERE HAZIR GİYİM İTHALATI

	ÖRME GİYİM			DOKUMA GİYİM		
	2019 MİLYON STERLİN	2020 MİLYON STERLİN	2021 MİLYON STERLİN	2019 MİLYON STERLİN	2020 MİLYON STERLİN	2021 MİLYON STERLİN
OCAK	785	848	506	758	754	367
ŞUBAT	628	654	587	650	634	421
MART	658	700	660	725	690	496
NİSAN	606	402	651	680	362	517
MAYIS	692	303	612	752	392	540
HAZİRAN	653	453	674	658	543	620
<b>İLK 6 AY</b>	<b>4.022</b>	<b>3.360</b>	<b>3.690</b>	<b>4.223</b>	<b>3.375</b>	<b>2.961</b>
TEMMUZ	819	697		791	779	
AĞUSTOS	822	838		759	817	
EYLÜL	934	966		815	1.170	
EKİM	1.013	1.099		841	1.577	
KASIM	832	867		664	805	
ARALIK	755	735		643	634	
YILLIK	9.197	8.562		8.736	9.157	

# ABD HAZIR GİYİM HARCAMALARI (121,9 – 75,1 – 130,8 MİLYAR DOLAR)

## ABD HAZIR GİYİM HARCAMALARI MİLYAR DOLAR



## ABD HAZIR GİYİM İTHALATI

HAZIR GİYİM İTHALATI MİLYON DOLAR					
ÜRÜN GRUPLARI	OCAK-HAZİRAN 2019	OCAK-HAZİRAN 2020	OCAK-HAZİRAN 2021	DEĞİŞİM YÜZDE OCAK-HAZ 2020/ OCAK-HAZ 2021	DEĞİŞİM YÜZDE OCAK-HAZ 2019/ OCAK-HAZ 2021
PAMUKLU	23.030	16.054	22.519	-30,3	-2,2
OUTDOOR	6.329	5.507	6.970	-13,0	10,1
YÜNLÜ	1.444	818	853	-43,4	-40,9
NONWOVEN KUMAŞTAN	4.723	4.333	8.064	-8,3	70,7
SUNİ VE SENTETİK ELYAFLI KUMAŞTAN	27.509	30.822	27.365	12,0	-0,5
<b>TOPLAM</b>	<b>63.035</b>	<b>57.534</b>	<b>65.771</b>	<b>-8,7</b>	<b>4,3</b>

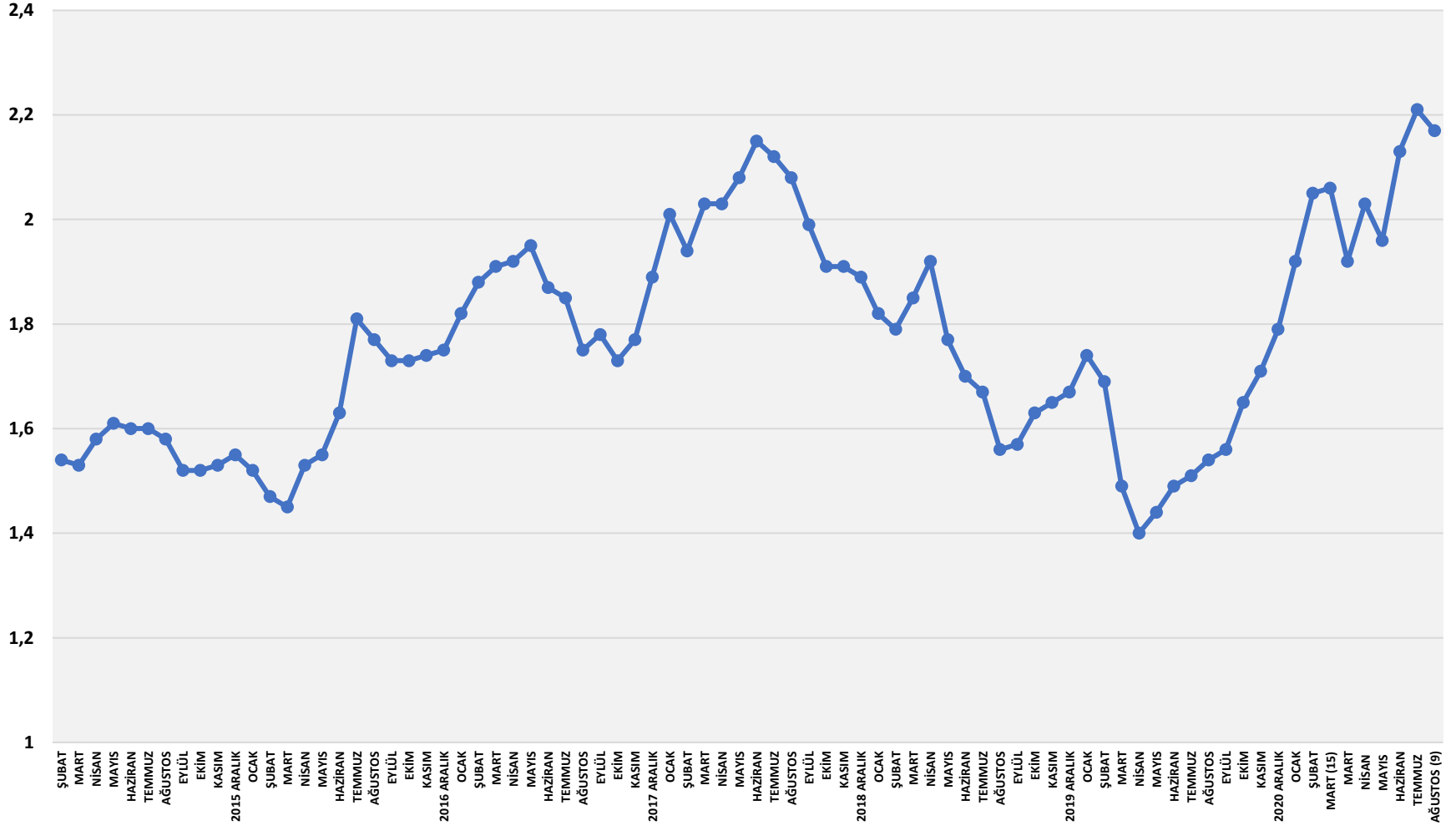
**ÇİN HAZIR GİYİM İHRACATI**

ÇİN HAZIR GİYİM İHRACATI Milyon Dolar

AYLAR	2019	2020	2021	19/21 Değ %	20/21 Değ %
OCAK	11.572	11.189	11.291	-2,4	0,9
ŞUBAT	6.072	3.005	8.543	40,7	184,3
MART	7.352	5.655	7.142	-2,9	26,3
NİSAN	8.008	5.806	9.185	14,7	58,2
MAYIS	10.355	7.630	10.316	-0,4	35,2
HAZİRAN	12.227	11.151	13.044	6,7	17,0
<b>OCAK-HAZİRAN</b>	<b>55.587</b>	<b>44.436</b>	<b>59.522</b>	<b>7,1</b>	<b>34,0</b>
TEMMUZ	14.353	13.319			
AĞUSTOS	13.332	13.892			
EYLÜL	12.553	13.005			
EKİM	10.830	11.035			
KASIM	10.314	10.427			
ARALIK	12.033	11.769			

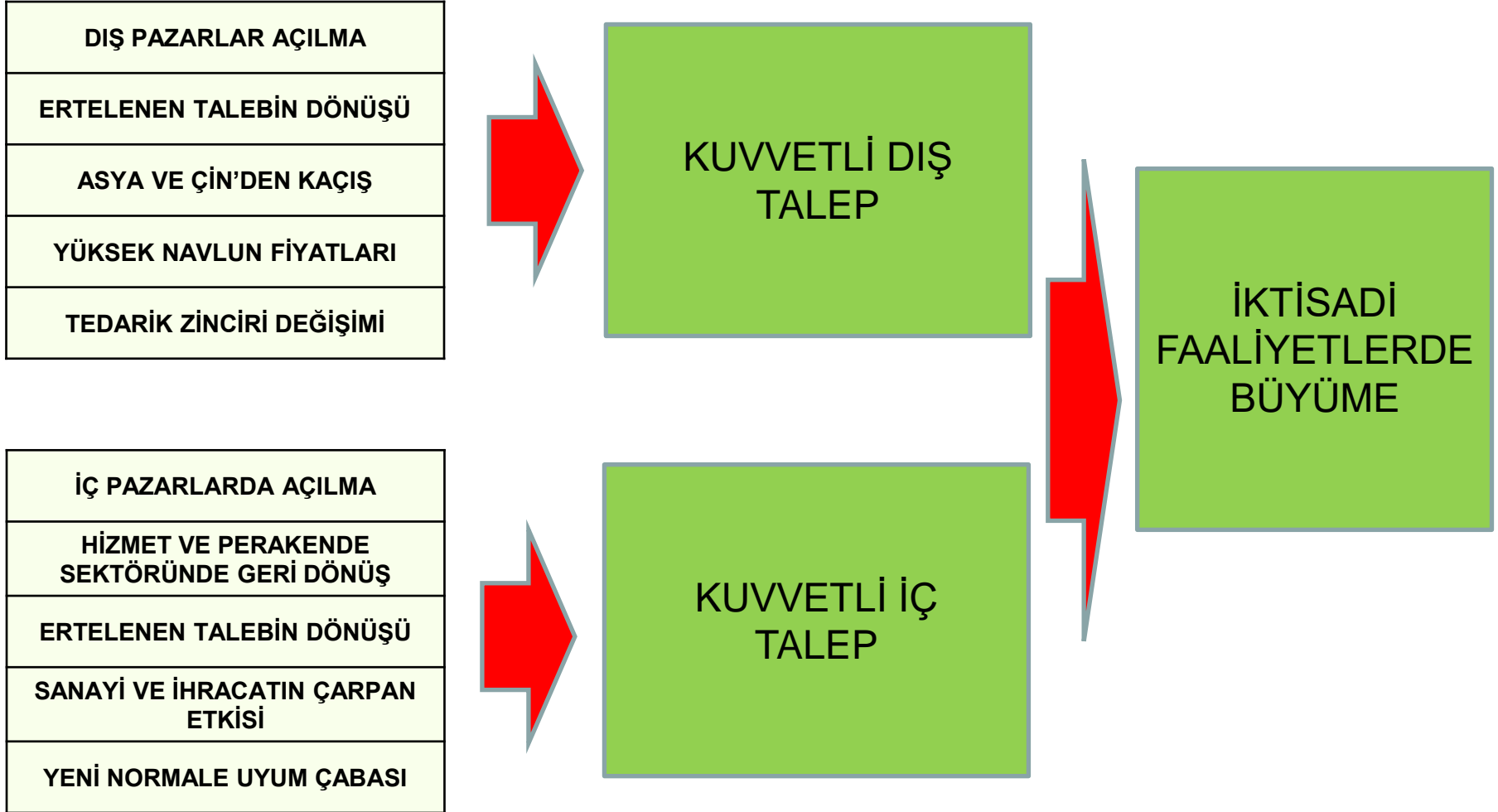
## PAMUK FİYATLARI YÜKSEK KALİYOR

## A COTLOOK ENDEKSİ PAMUK FİYATI DOLAR/KG





# **TÜRKİYE EKONOMİSİ 2021 YILI GELİŞMELERİ VE BEKLENTİLERİ**

**İKTİSADİ FAALİYETLERDE BÜYÜME HIZLANIYOR**

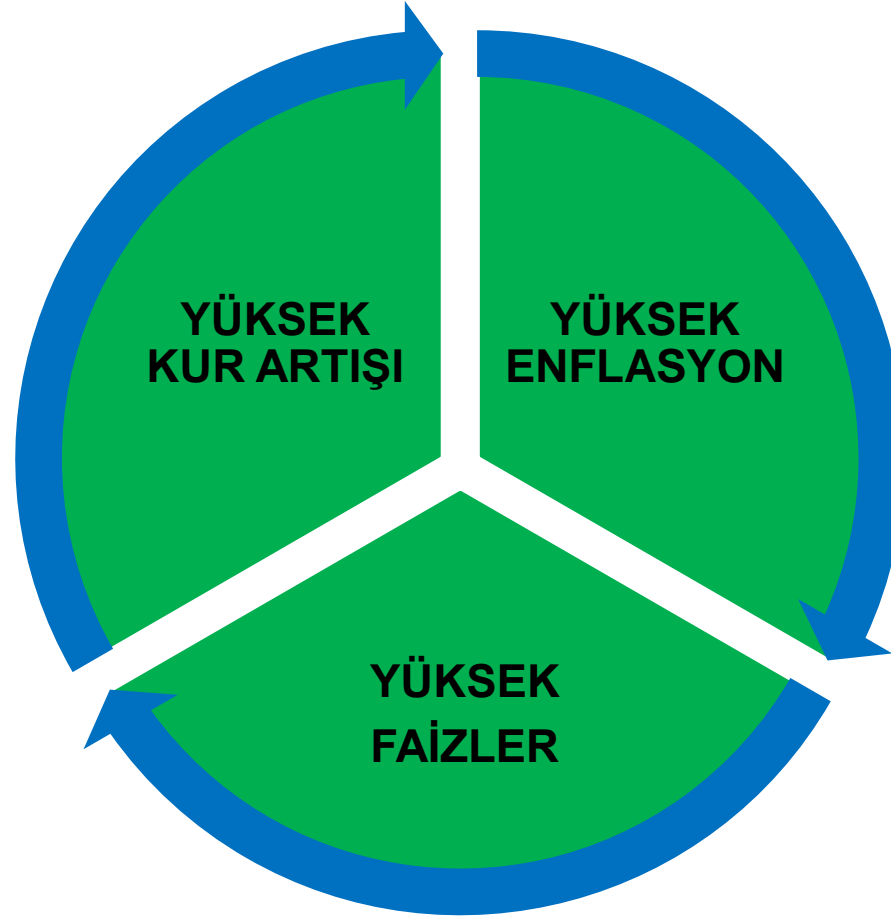
## SANAYİ BÜYÜME SEKTÖRLER

İMALAT SANAYİ ÜRETİMİ OCAK-HAZİRAN ORTALAMA YILLIK DEĞİŞİM %			
İktisadi faaliyet (NACE Rev. 2)	2019	2020	2021
C-İmalat sanayi	-5,1	-4,4	28,8
10-Gıda ürünleri imalatı	-2,7	0,8	7,8
11-İçeceklerin imalatı	-1,3	-8,2	17,4
12-Tütün ürünleri imalatı	9,4	-10,1	-4,0
13-Tekstil ürünleri imalatı	-3,3	-9,0	54,1
14-Giyim eşyaları imalatı	2,1	-13,9	44,8
15-Deri ve ilgili ürünlerin imalatı	-3,5	-15,7	37,5
16-Ağaç, ağaç ve mantar ürünleri imalatı (mobilya hariç)	-19,0	6,3	32,7
17-Kağıt ve kağıt ürünleri imalatı	-2,9	6,6	9,9
18-Kayıtlı medyanın basılması ve çoğaltılması	-6,1	0,8	23,4
19-Kok kömürü ve rafine edilmiş petrol ürünleri imalatı	27,0	-1,3	5,9
20-Kimyasalların ve kimyasal ürünlerin imalatı	-3,8	2,0	28,0
21-Temel eczacılık ürünlerinin ve eczacılığa ilişkin malzemelerin imalatı	12,1	5,3	9,2
22-Kauçuk ve plastik ürünlerin imalatı	-9,2	-2,2	33,1
23-Diğer metalik olmayan mineral ürünlerin imalatı	-19,6	1,8	33,8
24-Ana metal sanayii	-14,7	-4,4	29,6
25-Fabrikasyon metal ürünleri imalatı (Makine ve teçhizat hariç)	-6,9	0,5	35,5
26-Bilgisayarların, elektronik ve optik ürünlerin imalatı	5,5	6,4	33,2
27-Elektrikli teçhizat imalatı	-4,3	-5,5	45,1
28-Makine ve ekipman imalatı	-14,3	0,7	45,5
29-Motorlu kara taşıtı, treyler (römork) ve yarı treyler (yarı römork) imalatı	-11,2	-22,8	71,3
30-Diğer ulaşım araçlarının imalatı	40,9	-20,3	22,3
31-Mobilya imalatı	40,9	-16,1	37,2
32-Diğer imalatlar	6,4	0,5	21,3
33-Makine ve ekipmanların kurulumu ve onarımı	-5,9	6,4	8,5

## TÜRKİYE İHRACATINDA GELİŞMELER VE BEKLENTİLER

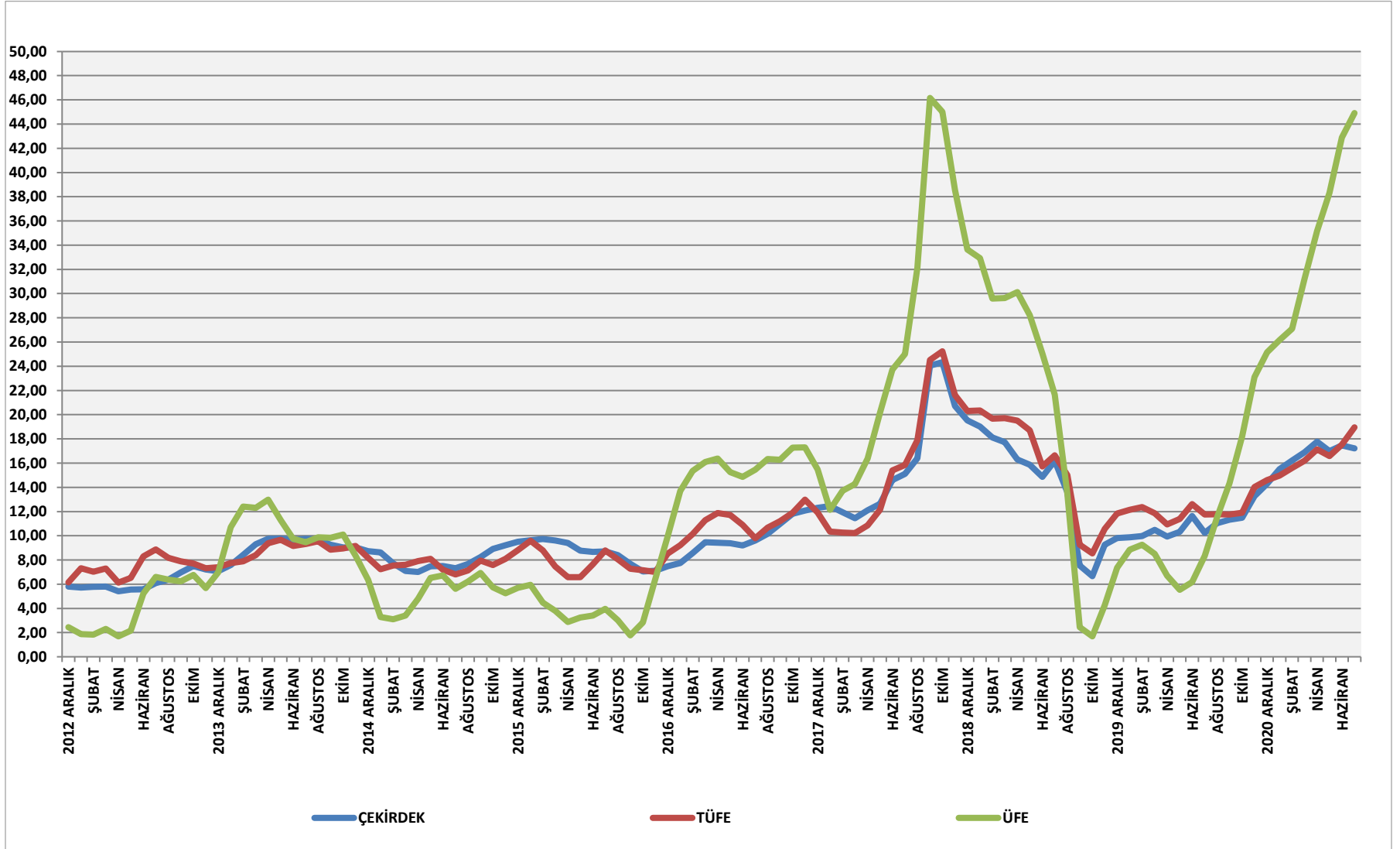
SEKTÖREL BAZDA İHRACAT RAKAMLARI –Milyon Dolar						
SEKTÖRLER	1 OCAK - 31 TEMMUZ			SON 12 AYLIK		
	2020	2021	Değişim ('21/'20)	2019 - 2020	2020 - 2021	Değişim ('21/'20)
<b>I. TARIM</b>	<b>13.217</b>	<b>15.642</b>	<b>18,3</b>	<b>23.851</b>	<b>26.771</b>	<b>12,2</b>
<b>II. SANAYİ</b>	<b>67.193</b>	<b>91.831</b>	<b>36,7</b>	<b>124.929</b>	<b>152.174</b>	<b>21,8</b>
Tekstil ve Hammaddeleri	3.787	5.591	47,6	7.014	9.088	29,6
Deri ve Deri Mamulleri	759	938	23,7	1.427	1.511	5,9
Halı	1.295	1.832	41,5	2.432	3.140	29,1
Kimyevi Maddeler ve Mamulleri	10.117	13.885	37,3	18.962	22.025	16,2
Hazırgiyim ve Konfeksiyon	8.779	11.131	26,8	16.091	19.470	21,0
Otomotiv Endüstrisi	12.989	16.377	26,1	25.362	28.933	14,1
Gemi ve Yat	642	811	26,3	1.104	1.544	39,8
Elektrik Elektronik	5.688	7.877	38,5	10.604	13.237	24,8
Makine ve Aksamları	4.020	5.202	29,4	7.373	8.722	18,3
Demir ve Demir Dışı Metaller	4.508	6.614	46,7	7.852	10.358	31,9
Çelik	6.978	10.945	56,8	12.391	16.570	33,7
Çimento Cam Seramik ve Toprak Ürünleri	2.068	2.582	24,9	3.532	4.272	20,9
Mücevher	1.963	2.917	48,5	3.909	4.732	21,0
Savunma ve Havacılık Sanayii	1.062	1.573	48,1	2.301	2.790	21,3
İklimlendirme Sanayii	2.485	3.480	40,0	4.472	5.658	26,5
Diğer Sanayi Ürünleri	52	77	46,9	103	125	21,6
Mobilya, Kağıt ve Orman Ürünleri	3.002	3.720	23,9	5.408	6.283	16,2
<b>III. MADENCİLİK</b>	<b>2.222</b>	<b>3.294</b>	<b>48,3</b>	<b>4.025</b>	<b>5.342</b>	<b>32,7</b>
Madencilik Ürünleri	2.222	3.294	48,3	4.025	5.342	32,7
<b>T O P L A M (TİM*)</b>	<b>82.631</b>	<b>110.767</b>	<b>34,0</b>	<b>152.805</b>	<b>184.287</b>	<b>20,6</b>
İhracatçı Birlikleri Kaydından Muaf İhracat ile Antrepo ve Serbest Bölgeler Farkı	7.318	10.591	44,7	13.681	16.760	22,5
<b>GENEL İHRACAT TOPLAMI</b>	<b>89.949</b>	<b>121.358</b>	<b>34,9</b>	<b>166.486</b>	<b>201.047</b>	<b>20,8</b>

# YIL SONUNA KADAR KUVVETLENECEK SARMAL İÇİNDE KALACAĞIZ

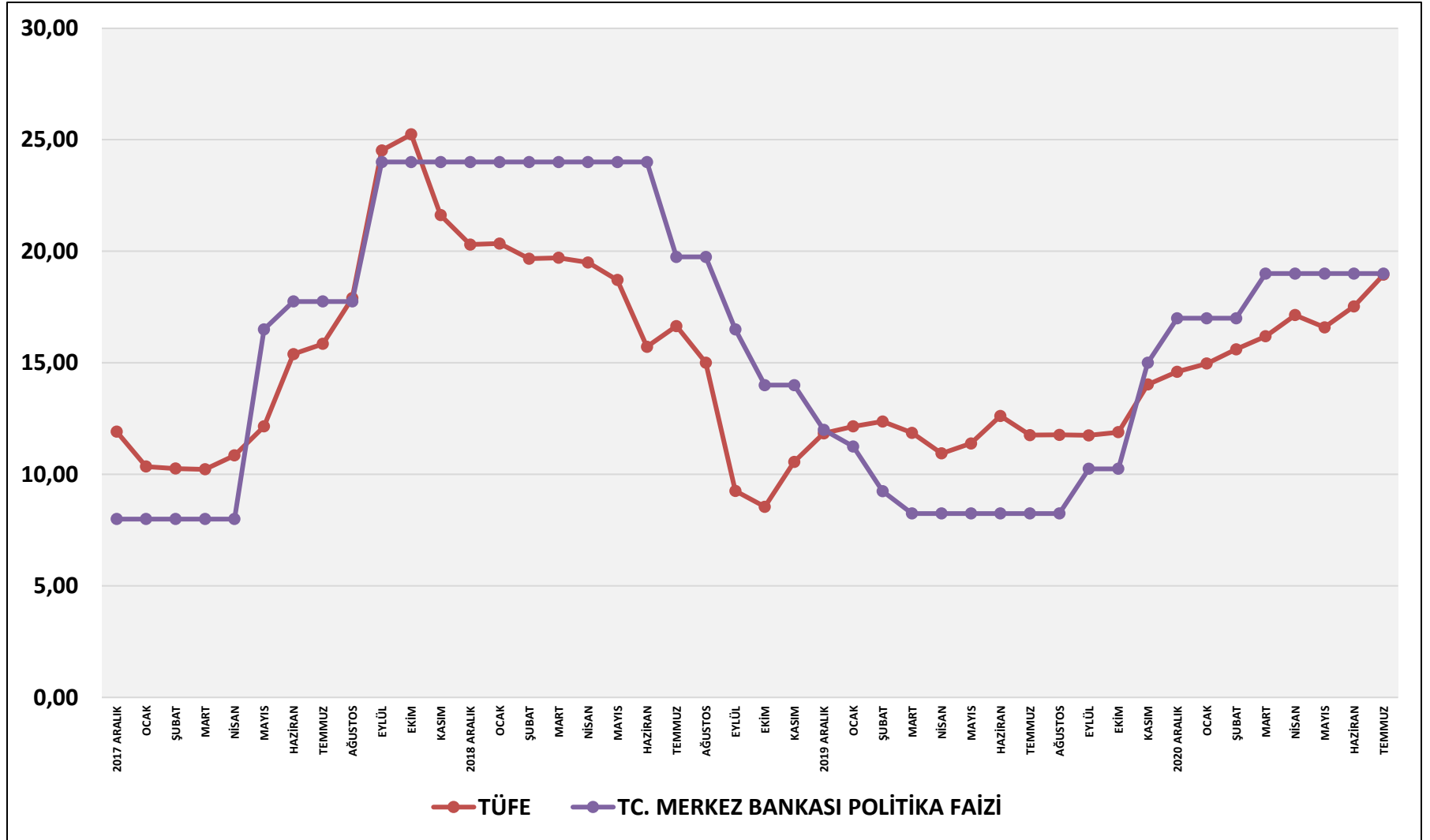


# ENFLASYONDA ARTIŞ SÜRÜYOR (YILLIK YÜZDE)

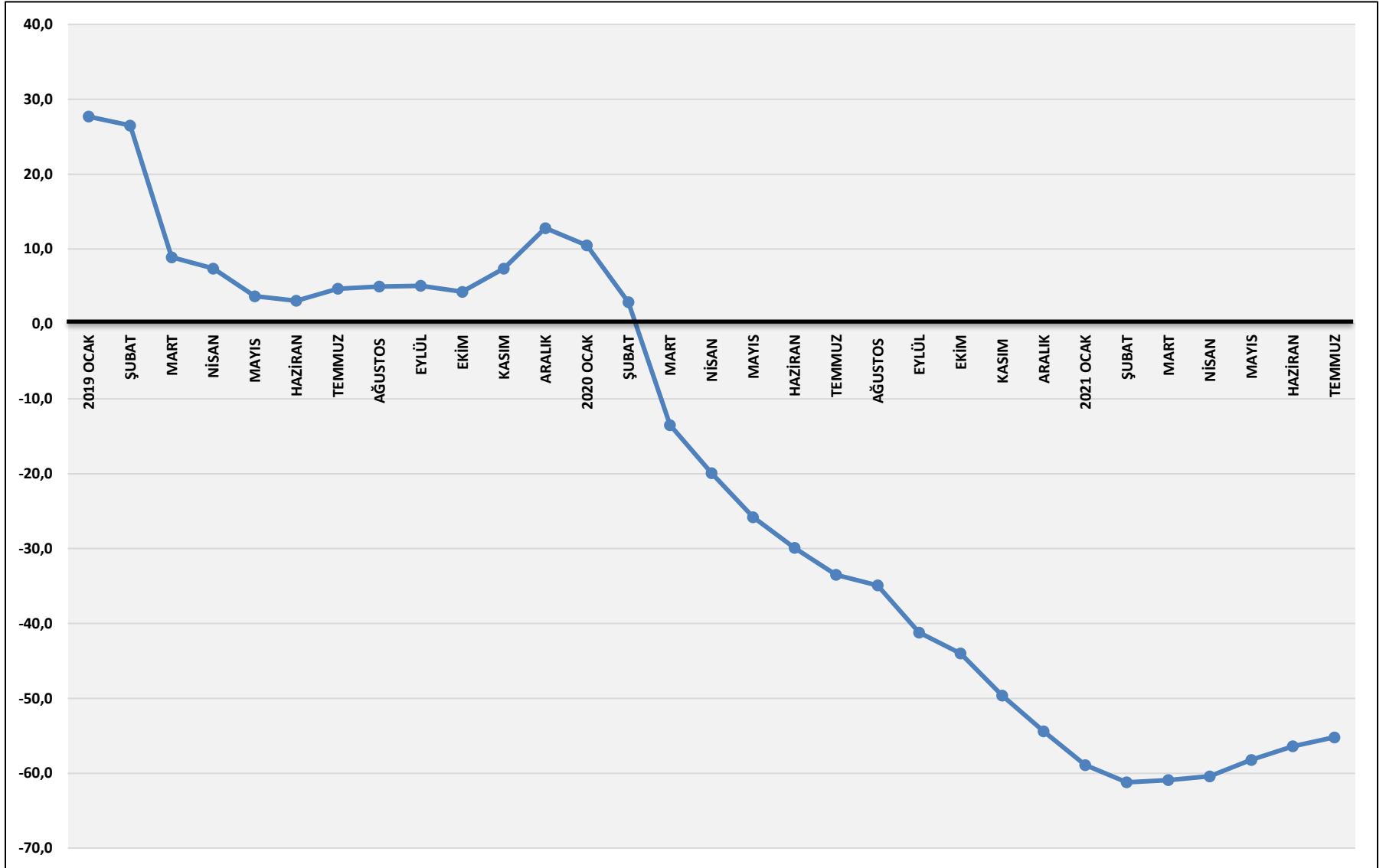
## İŞLETMELER DİKKAT; DAHA YÜKSEK ENFLASYON OLACAK



## TC. MERKEZ BANKASI NE YAPACAK YÜZDE 19 POLİTİKA FAİZİ İLE ENFLASYON EŞİTLENDİ



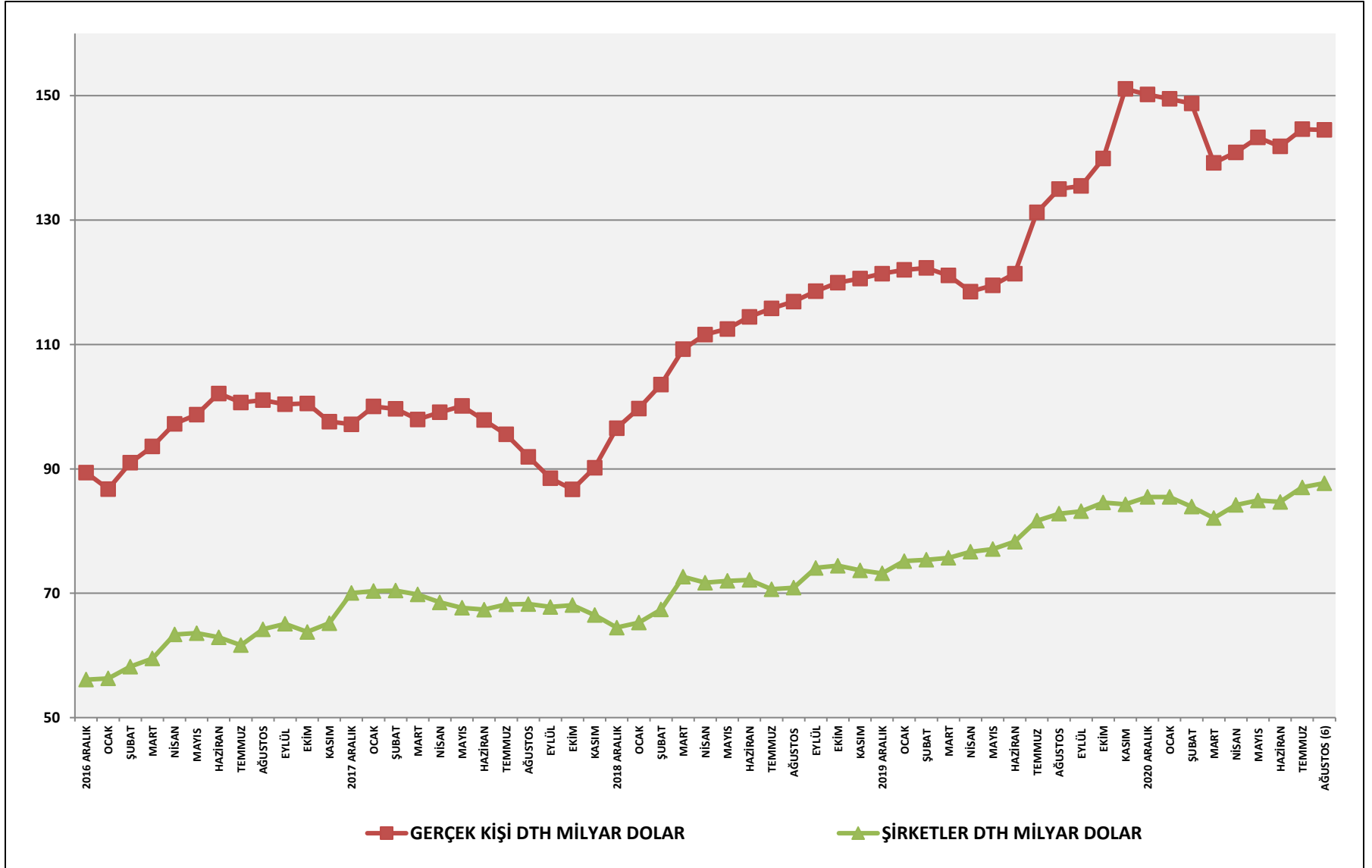
## MERKEZ BANKASI NET DÖVİZ REZERVLERİ MİLYAR DOLAR



KAYNAK: T.C MERKEZ BANKASI VERİLERİNDEN HESAPLANMIŞTIR



## YÜKSEK DOLARİZASYON SÜRÜYOR



**KÜRESEL ENFLASYON VE MERKEZ BANKALARINDAN ERKEN SIKILAŞMA  
TÜRKİYE NASIL ETKİLENECEK ?**

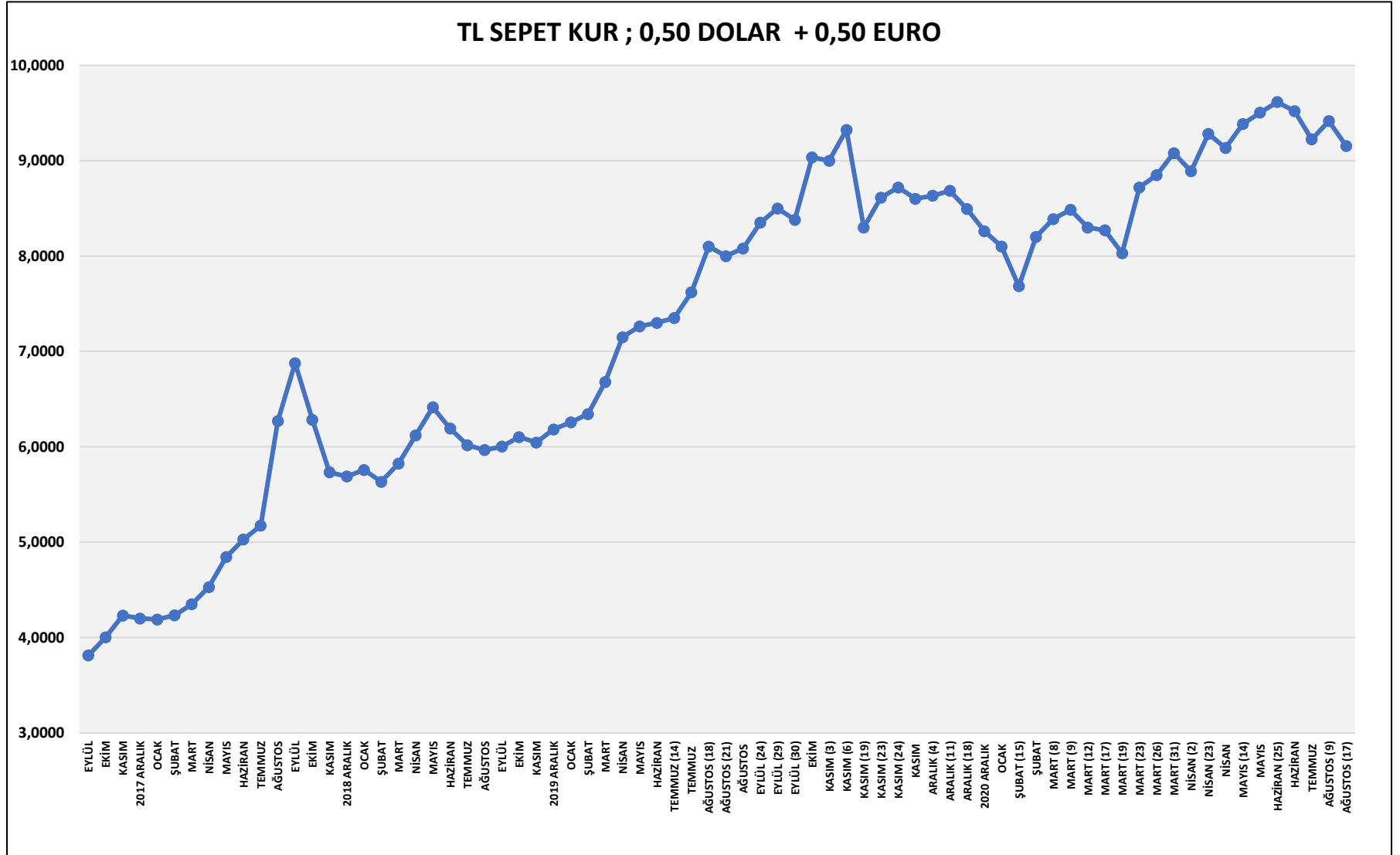
<b>1</b>	<b>SERMAYE ÇIKIŞI</b>
<b>2</b>	<b>DIŞ BORÇLANMA KOŞULLARINDA BOZULMA</b>
<b>3</b>	<b>TÜRK LİRASINDA DEĞER KAYBI</b>
<b>4</b>	<b>İLAVE ENFLASYON</b>
<b>5</b>	<b>DAHA YÜKSEK FAİZLER</b>

## TC. MERKEZ BANKASI NE YAPACAK

1	SİYASET	FAİZİ İNDİR ÇAĞRISI
2	MERKEZ BANKASI	SIKI DURUŞ DEVAM
3	DIŞ PİYASALAR	FAİZ ARTIŞI GEREKİR
4	İÇ PİYASALAR	KASIM-ARALIK FAİZ İNEBİLİR

# TÜRK LİRASINDA GELİŞMELER

## YAZ AYLARINDA DURAĞAN + EYLÜL AYINDAN İTİBAREN DEĞER KAYBI

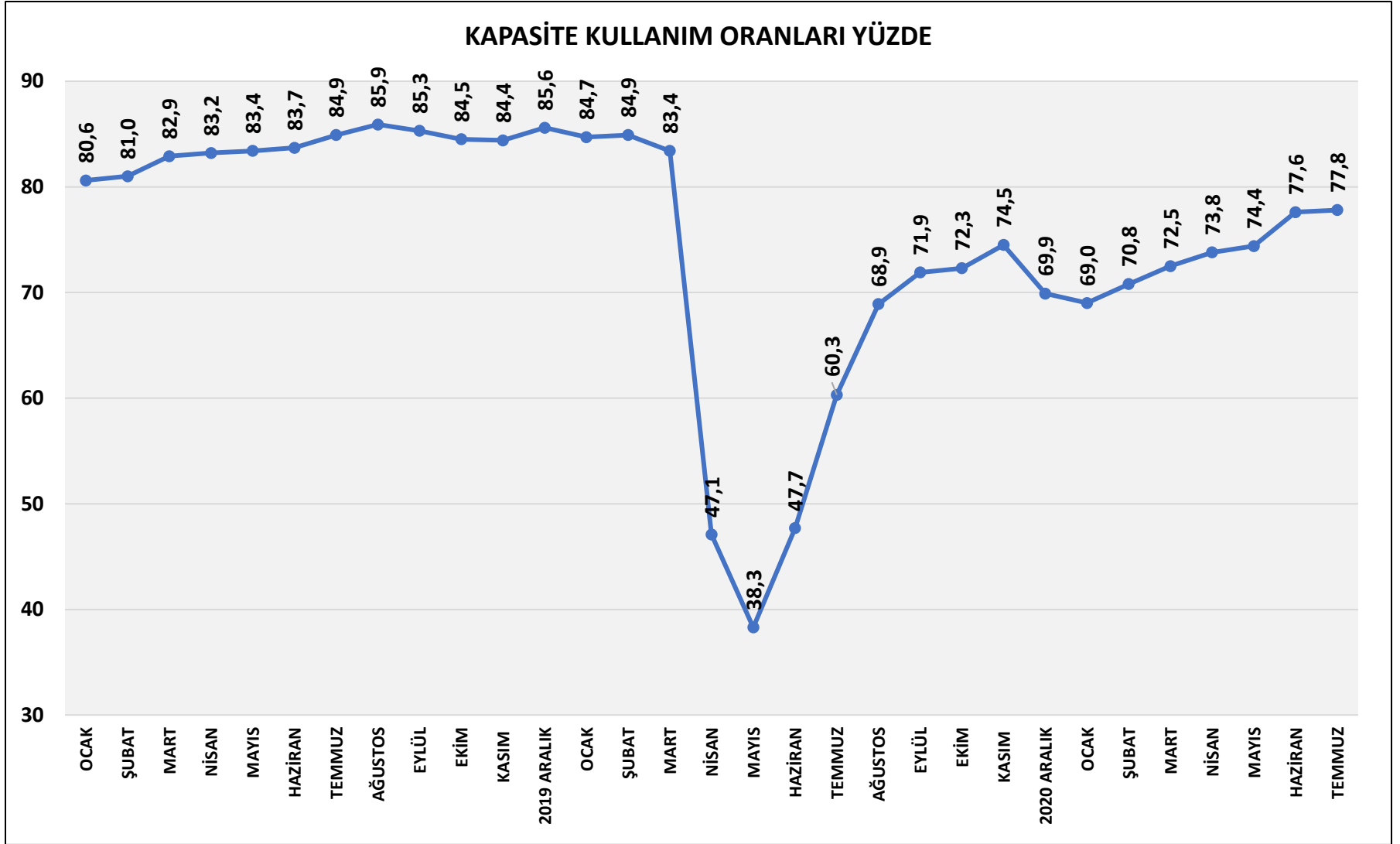


**SARMAL İÇİNDE DEVAM; 2021 YILI BEKLENTİLERİ**

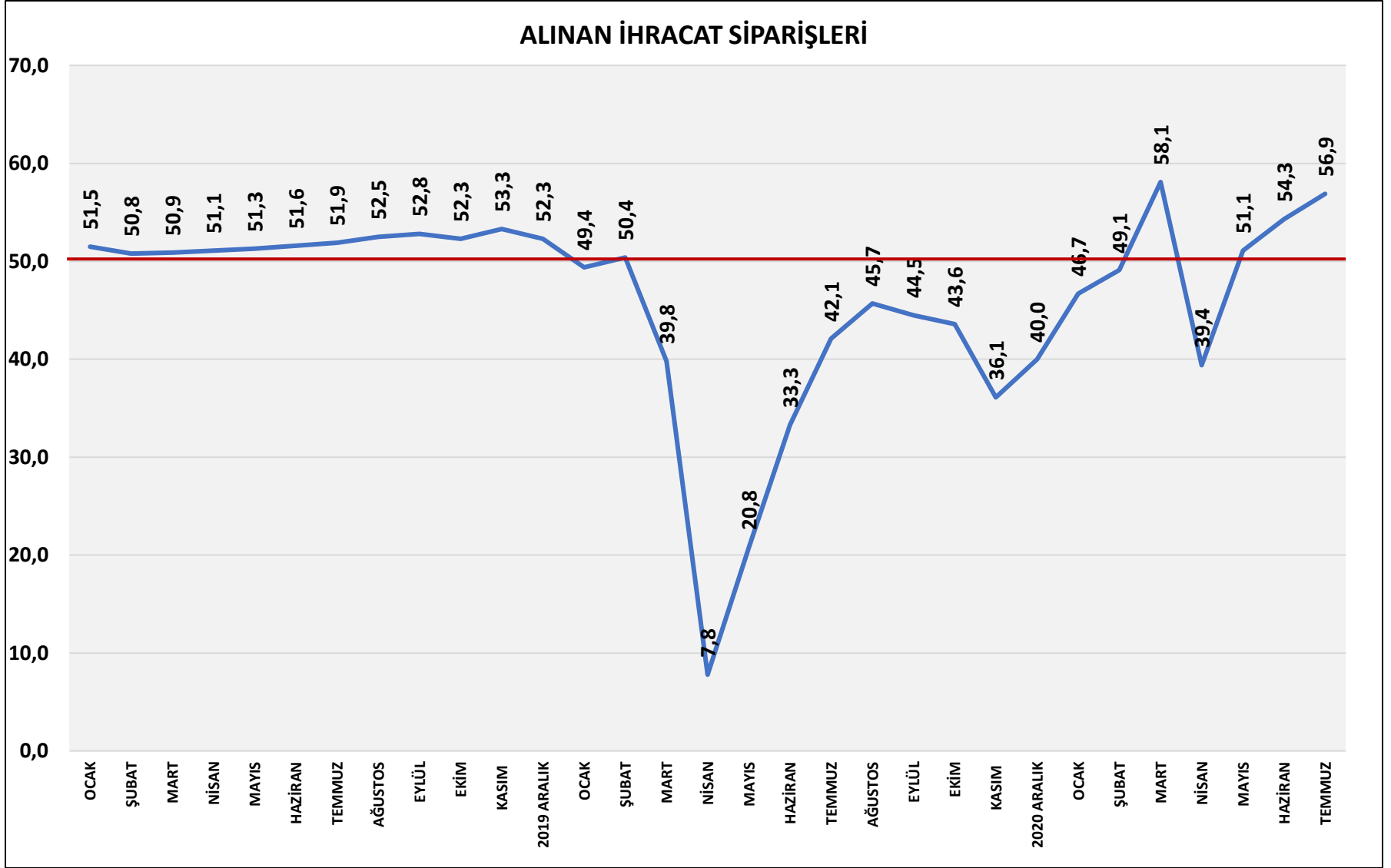
	<b>SARMAL İÇİNDE DEVAM SENARYOSU</b>
<b>EKONOMİ BÜYÜME YÜZDE</b>	<b>YÜZDE 6,0</b>
<b>TC MERKEZ BANKASI POLİTİKA FAİZİ</b>	<b>YILSONU YÜZDE 21-22</b>
<b>TL DOLAR KURU</b>	<b>KASIM 9,50-9,70 YILSONU 9,30-9,50</b>
<b>ENFLASYON TÜFE YÜZDE</b>	<b>YILSONU YÜZDE 21-22</b>
<b>TL KREDİ FAİZİ YÜZDE</b>	<b>YILSONU YÜZDE 23-24</b>
<b>CARİ AÇIK / GSYİH</b>	<b>YÜZDE -3,5</b>
<b>BÜTÇE AÇIĞI / GSYİH</b>	<b>YÜZDE -4,0</b>
<b>İHRACAT</b>	<b>210 MİLYAR DOLAR</b>

# HAZIR GİYİM SEKTÖRÜNDE İŞLER NASIL DEVAM EDECEK

## KAPASİTE KULLANIM ORANI



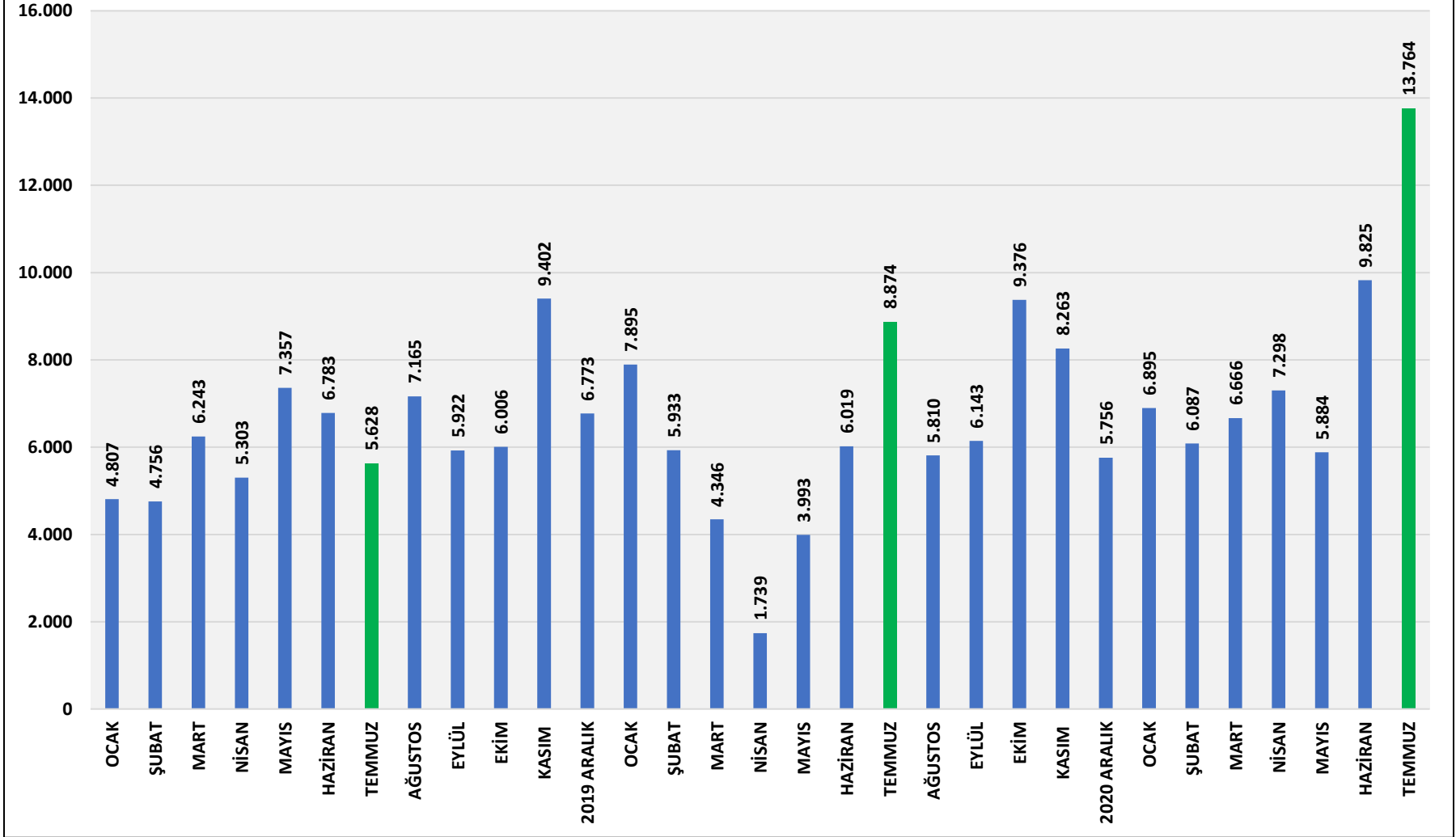
## ALINAN İHRACAT SİPARİŞLERİ



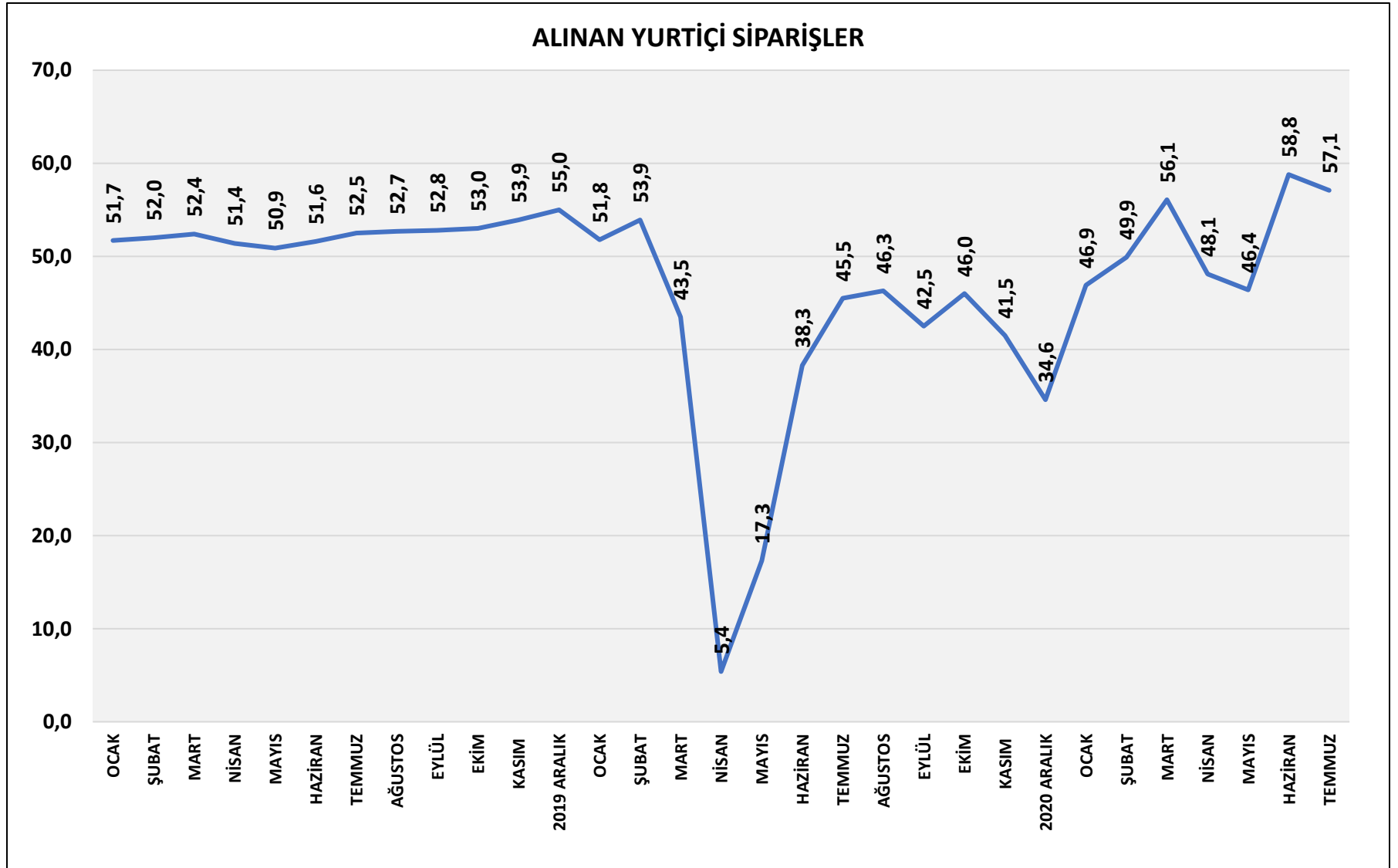


## İÇ SATIŞLARDA NORMALLEŞME HEYECANI

## KREDİ VE BANKA KARTI İLE YAPILAN HARCAMALAR MİLYON TL



## ALINAN YURTIÇİ SİPARİŞLER



---

**ECONOMY AND STRATEGY CONSULTANCY SERVICES**



**ESDH**

**EKONOMİ VE STRATEJİ DANIŞMANLIK HİZMETLERİ**

**EKONOMİ VE STRATEJİ DANIŞMANLIK HİZMETLERİ**

**SERGÜL SOKAK, SARAL SİTESİ C.BLOK D.10 GAYRETTEPE-BEŞİKTAŞ İSTANBUL TEL 0212 352 87 95**

**www . e s d h . com . tr**

---