

ECONOMY AND STRATEGY CONSULTANCY SERVICES



ESDH

EKONOMİ VE STRATEJİ DANIŞMANLIK HİZMETLERİ

DÜNYA VE TÜRKİYE EKONOMİSİ İLE HAZIR GİYİM SEKTÖRÜ GELİŞMELER VE BEKLENTİLER



EKONOMİ VE STRATEJİ DANIŞMANLIK HİZMETLERİ

5 MART 2021

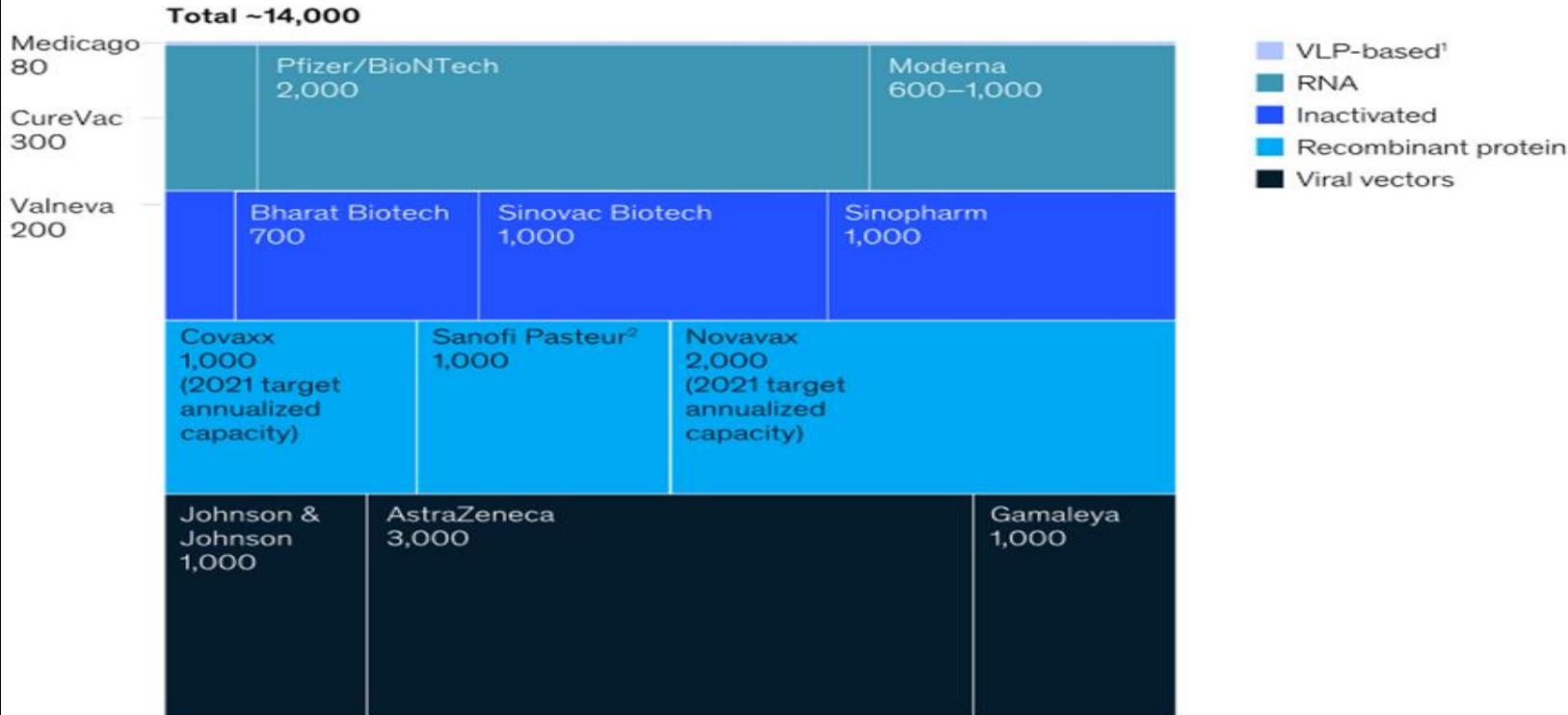
2021 YILINDA AŞILAMA GELİŞMELERİ



2021 YILI İÇİN YETERLİ AŞI ÜRETİM KAPASİTESİNE ULAŞILDI

Public announcements indicate target global vaccine-manufacturing capacity of more than 14 billion doses by end of 2021.

Publicly announced vaccine-manufacturing capacity, million



¹Virus-like particle.

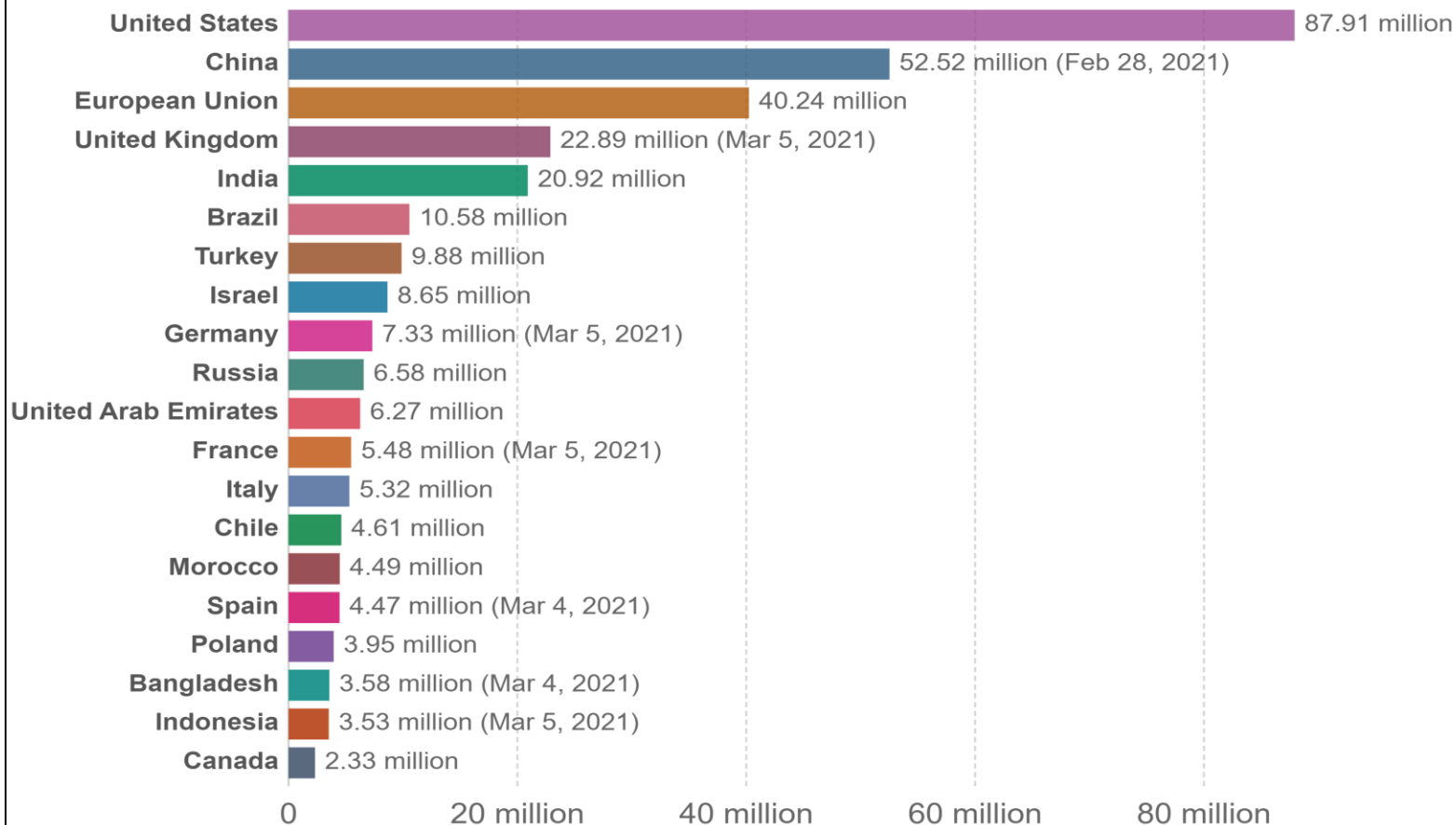
²Target capacity announced prior to announced plan to launch new Phase 2 trial with improved antigen formulation. Source: BioCentury; clinicaltrials.gov; Milken Institute; Nature; WHO

KÜRESEL AŞI DURUMU

COVID-19 vaccine doses administered, Mar 6, 2021

Our World
in Data

Total number of vaccination doses administered. This is counted as a single dose, and may not equal the total number of people vaccinated, depending on the specific dose regime (e.g. people receive multiple doses).

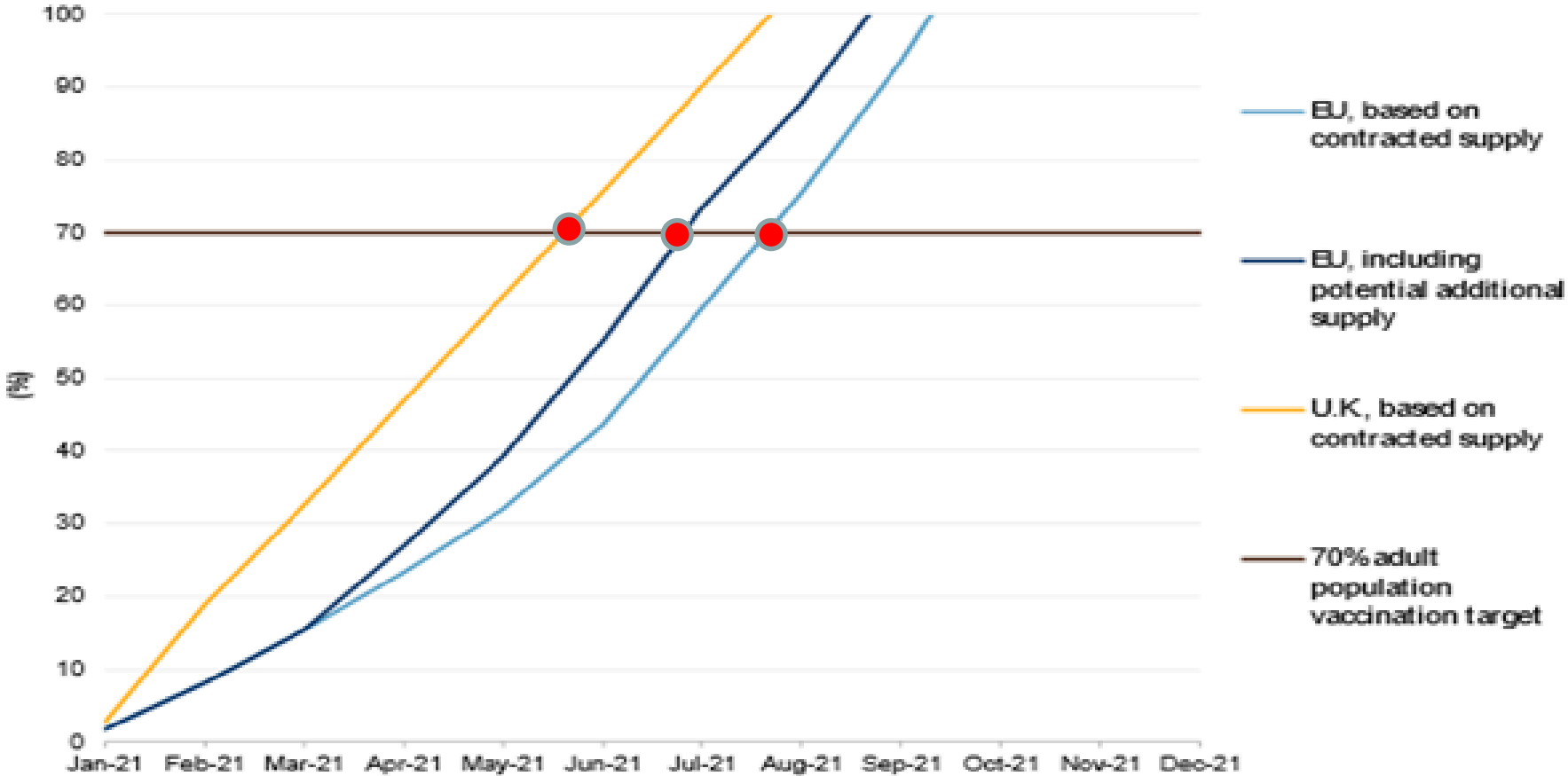


Source: Official data collated by Our World in Data – Last updated 7 March, 12:20 (London time)

OurWorldInData.org/coronavirus • CC BY

AŞI DURUMU AVRUPA VE İNGİLTERE İÇİN BEKLENTİLER

S&P Global Ratings' Projections Of Adult Populations Vaccinated In The EU And U.K.



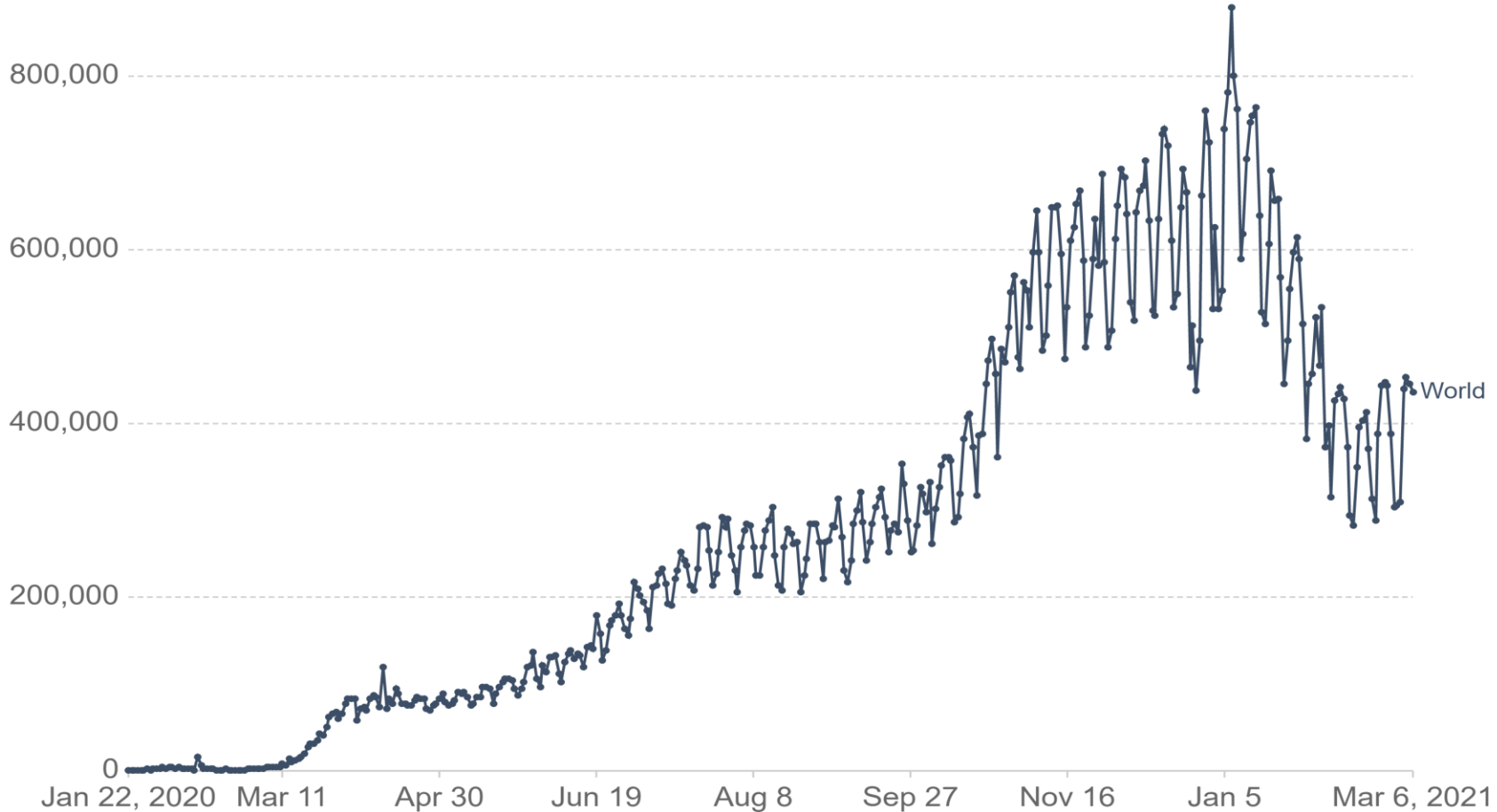
Note: Dates are as of end of month. Sources: Company announcements, S&P Global Ratings.
 Copyright © 2021 by Standard & Poor's Financial Services LLC. All rights reserved.

DÜNYA GENELİNDE GÜNLÜK YENİ VAKA SAYISI GERİLİYOR

Daily new confirmed COVID-19 cases

The number of confirmed cases is lower than the number of actual cases; the main reason for that is limited testing.


Our World
in Data



Source: Johns Hopkins University CSSE COVID-19 Data – Last updated 7 March, 19:03 (London time)

CC BY

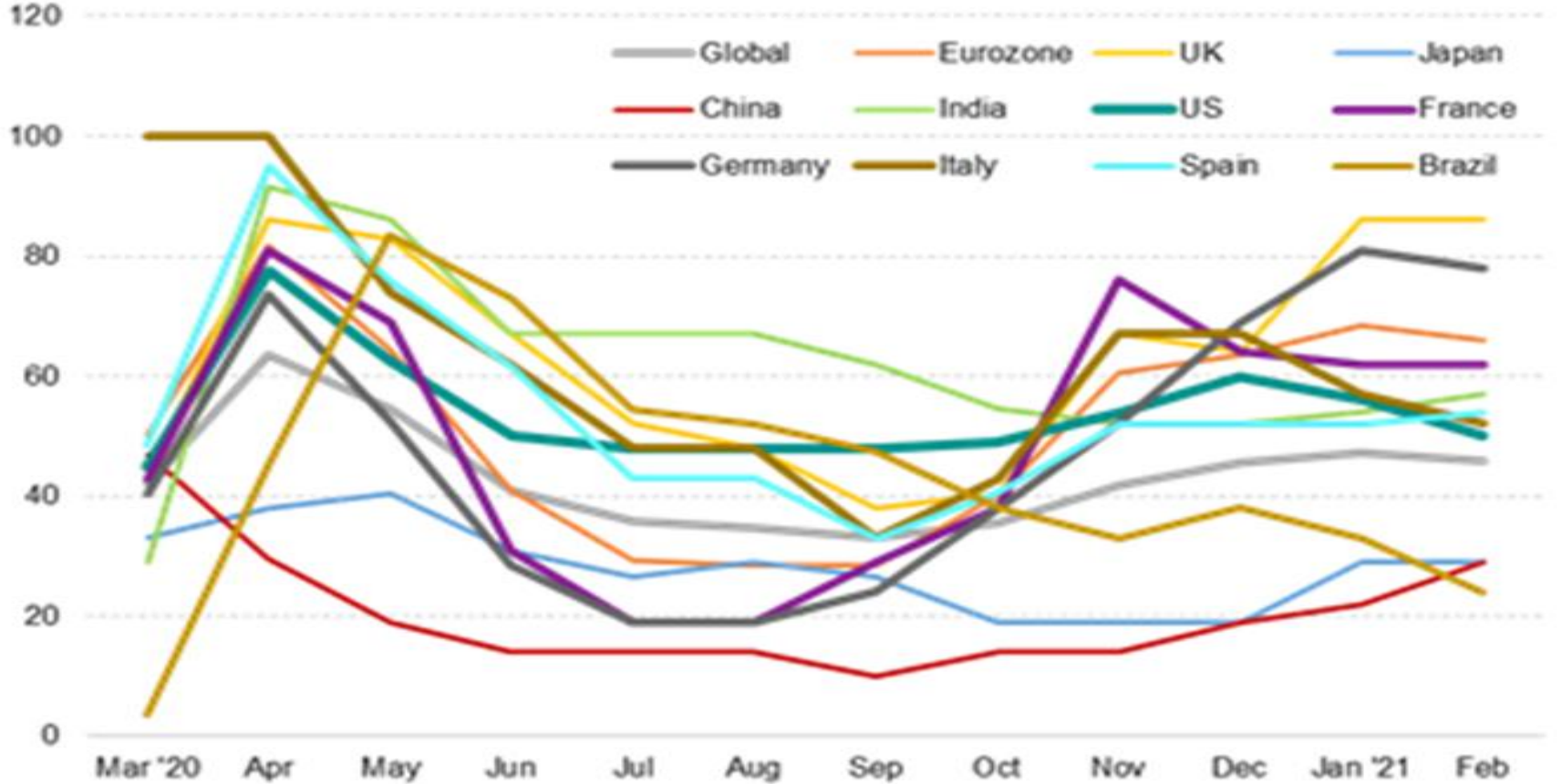
2021 YILINDA KÜRESEL GELİŞMELER GİDEREK İYİMSER SENARYOYA YAKLAŞIYOR

İYİMSER SENARYO	GİRİ ALAN	KÖTÜMSER SENARYO
<p>YETERLİ ÜRETİM KAPASİTESİ</p> <p>AŞILAMA HIZLANIYOR</p> <p>8 AŞI UYGULANIYOR</p> <p>1 AŞI ONAY BEKLİYOR</p> <p>ÇOK SAYIDA AŞI TESTTE</p> <p>AŞILARDA BAŞARI SAĞLANIYOR</p> <p>GÜNLÜK VAKA SAYILARI DÜŞÜYOR</p> <p>AŞILAR MUTASYONDA ETKİLİ</p> <p>COVAX BAŞLADI</p>		<p>MUTASYONLAR</p> <p>AŞI EŞİTSİZLİKLERİ</p>

YÜKSEK KISITLAMA ÖNLEMLERİ DEVAM EDİYOR

COVID-19 containment levels

COVID-19 Containment Index

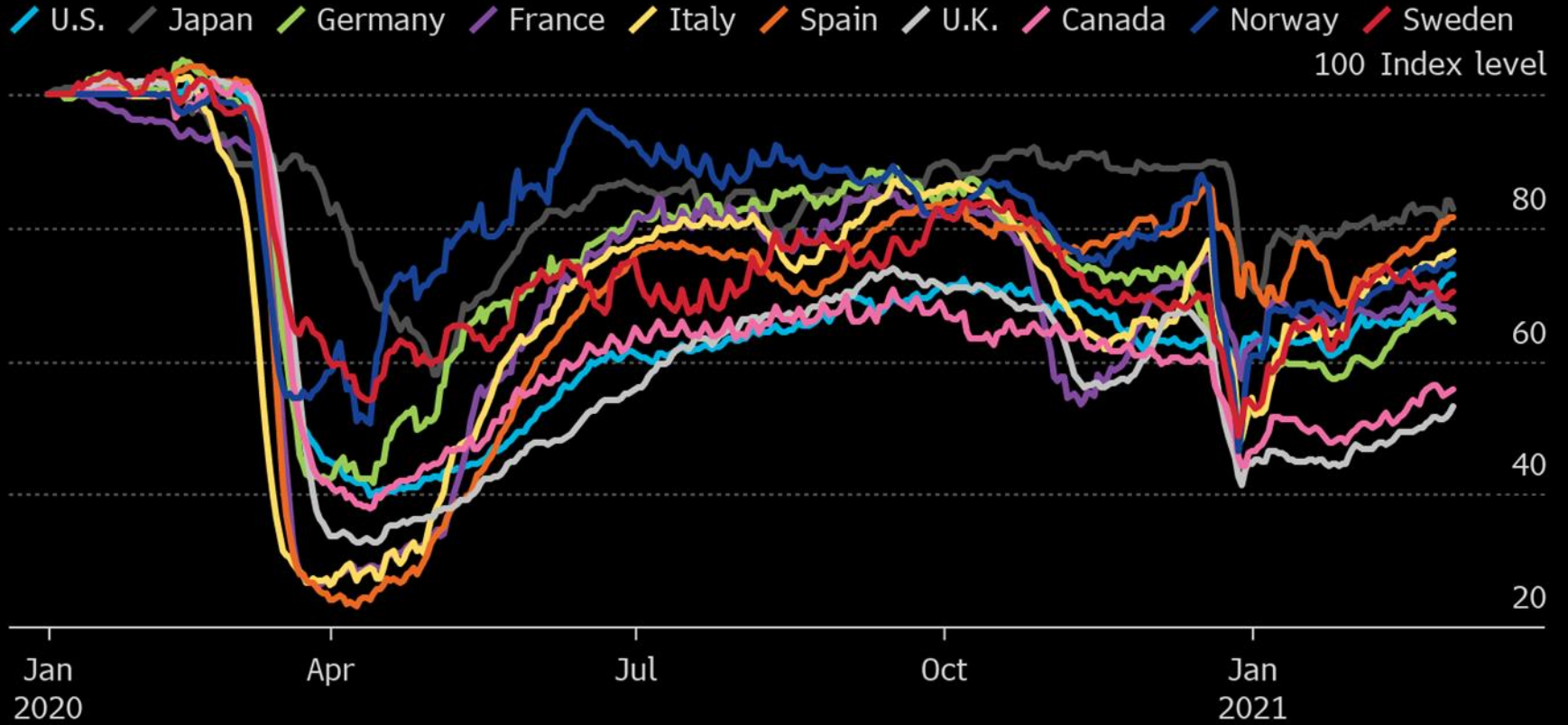


Source: IHS Markit

KISITLAMA ÖNLEMLERİNE RAĞMEN İKTİSADİ FAALİYETLER MOMENTUM KAZANIYOR

Gaining Momentum

Economic activity picked up in all major economies in February



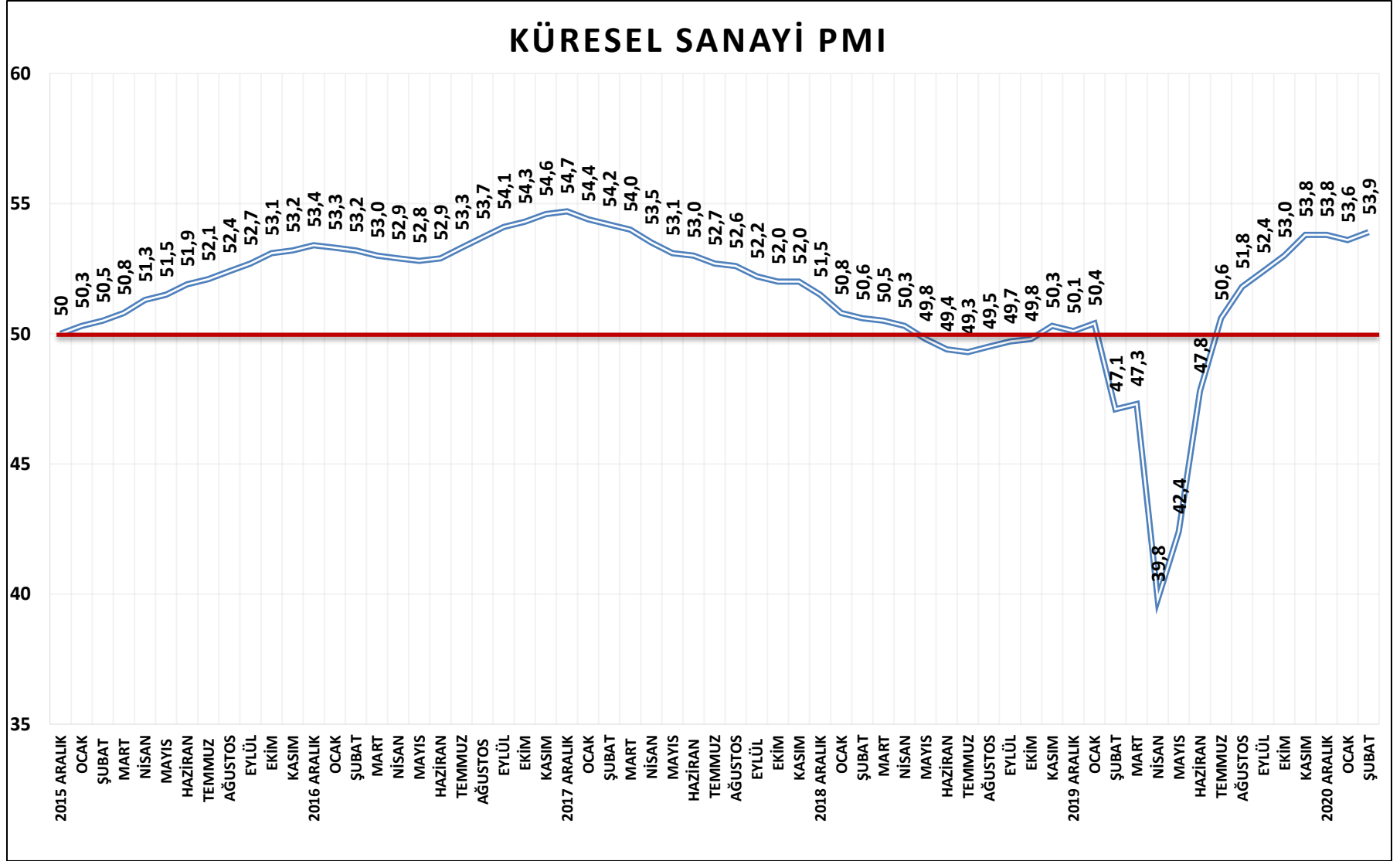
Source: Bloomberg Economics, Google, Moovitapp.com, German Statistical Office, BloombergNEF, Indeed.com, Shoppertrak.com, Opportunity Insights

Note: Jan. 8, 2020 = 100

Bloomberg

DÜNYA EKONOMİSİ GELİŞMELER VE BEKLENTİLER

KÜRESEL SANAYİ ÜRETİMİNDE BÜYÜME YENİ YILDA DA SÜRÜYOR



KÜRESEL SANAYİDE İHRACAT ARTIŞI SÜRÜYOR

Manufacturing exports

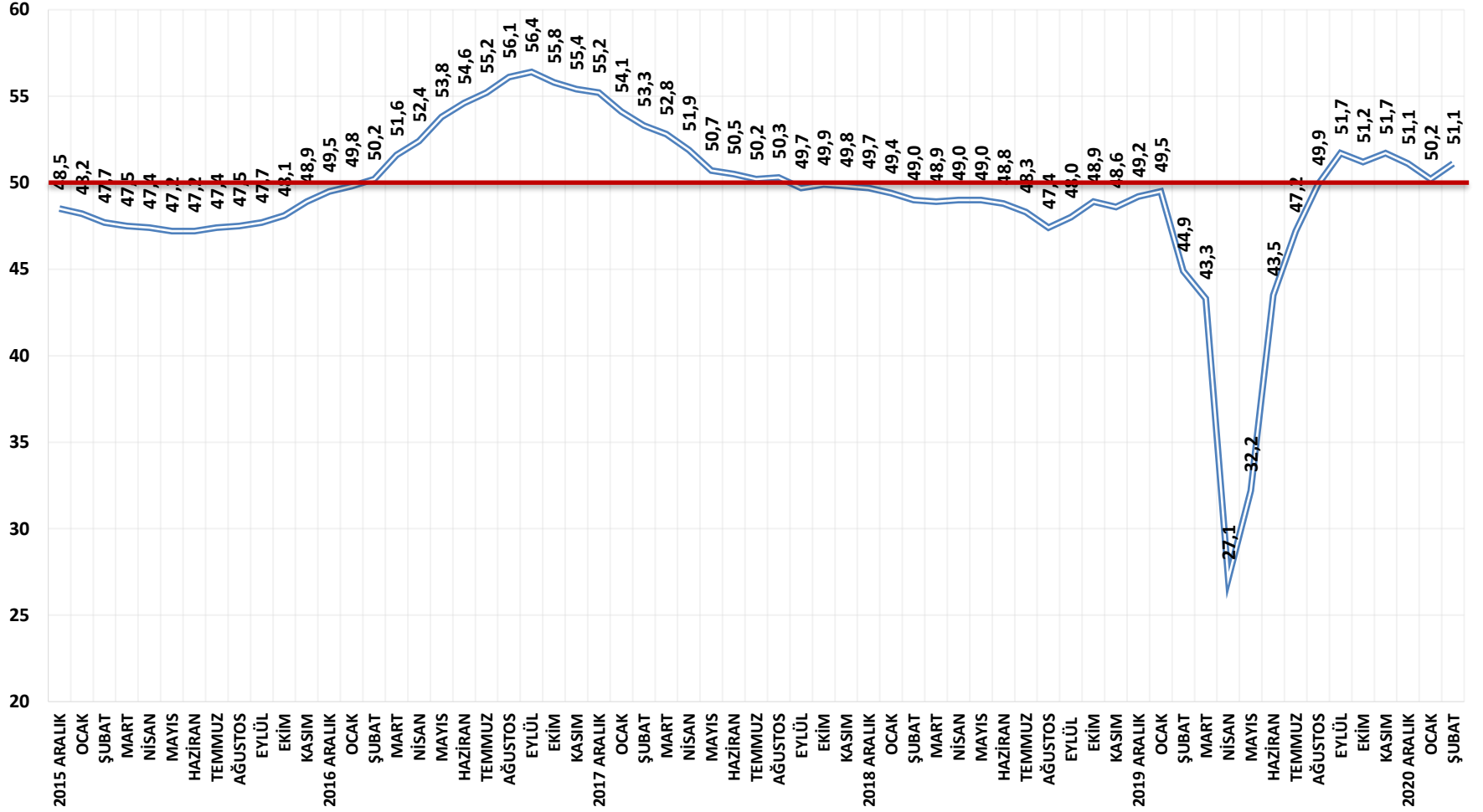
Manufacturing PMI, 50 = no change on prior month



Source: IHS Markit, JPMorgan.

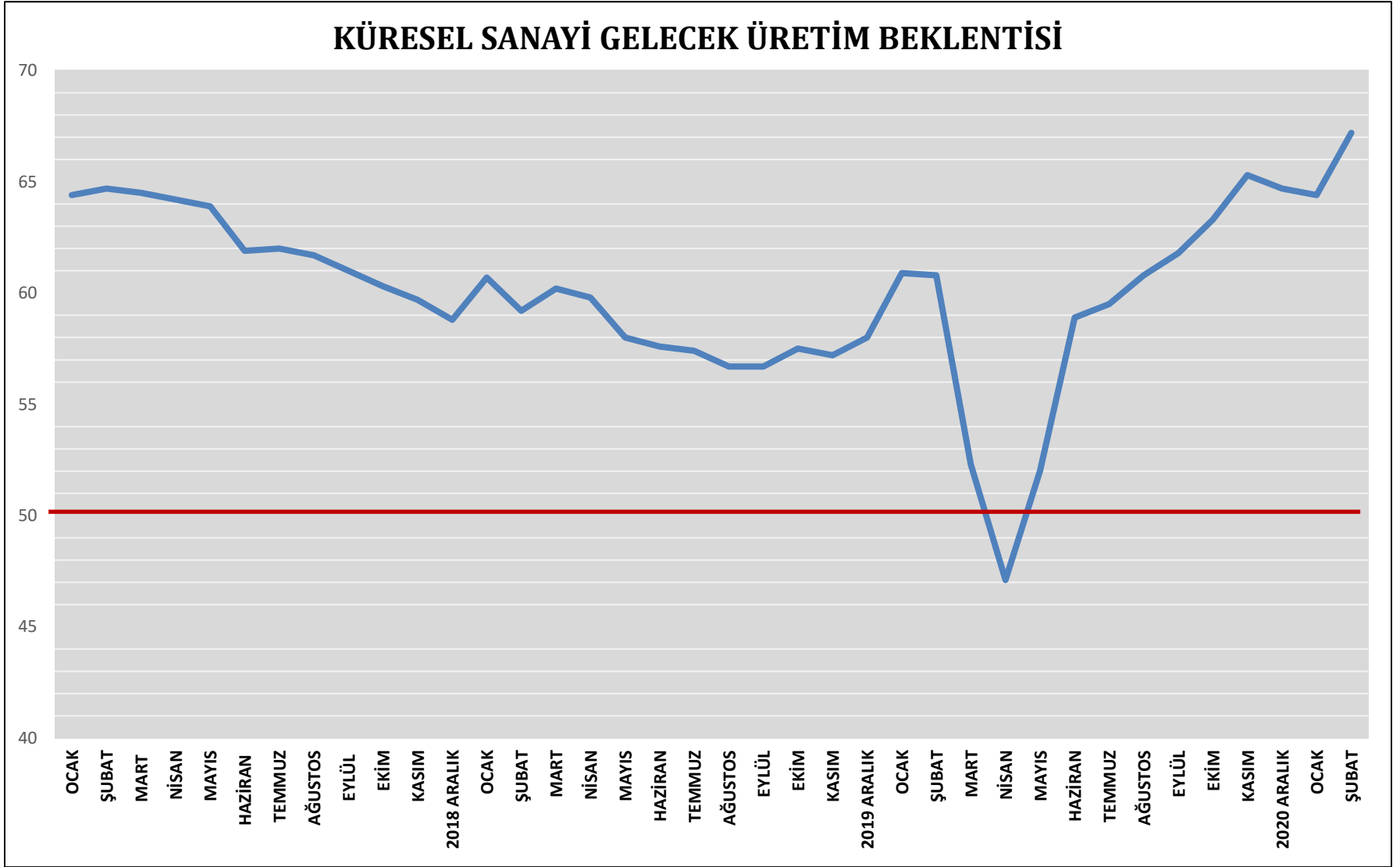
KÜRESEL SANAYİDE YENİ ALINAN İHRACAT SİPARİŞLERİ ARTIYOR

YENİ ALINAN İHRACAT SİPARİŞLERİ



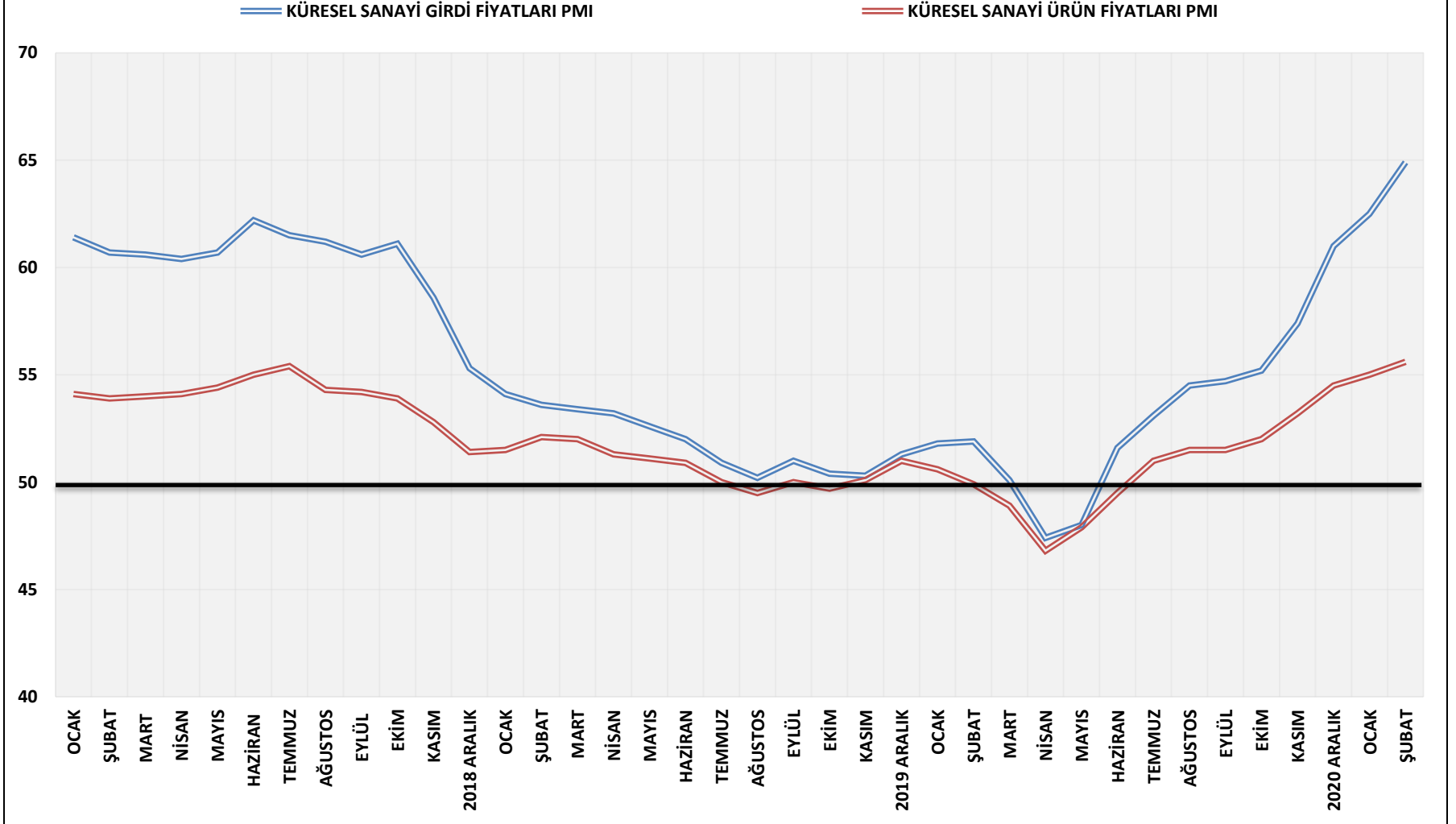
GELECEK ÜRETİM BEKLENTİSİ YÜKSEK SEYREDİYOR

KÜRESEL SANAYİ GELECEK ÜRETİM BEKLENTİSİ

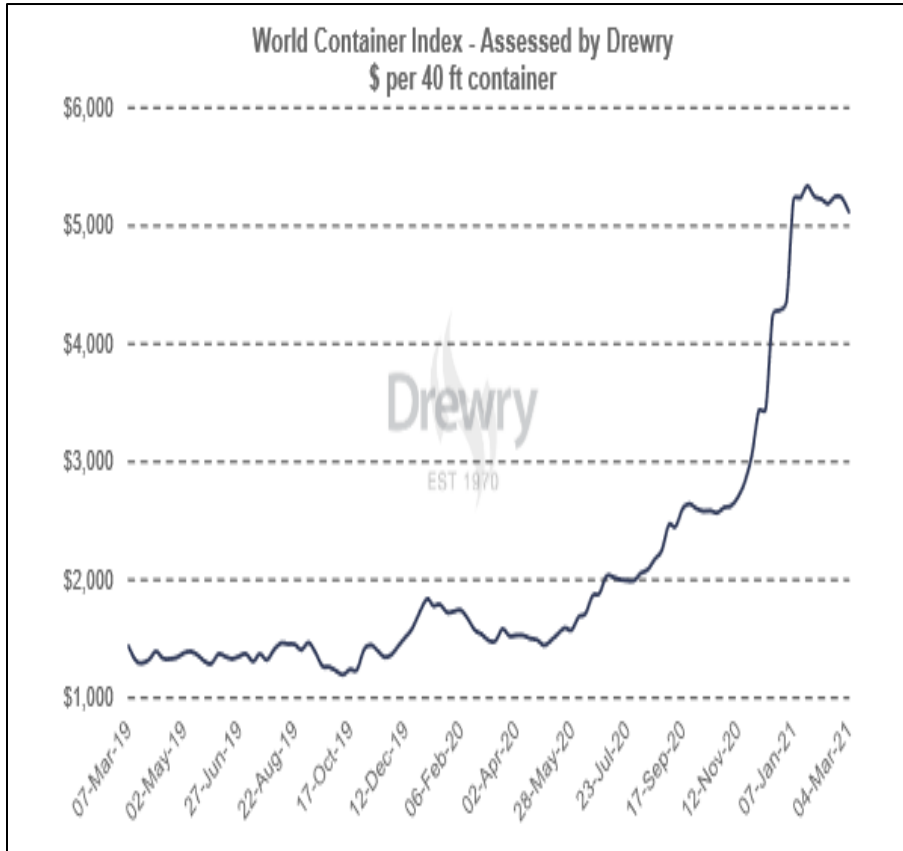


KÜRESEL GİRDİ VE ÇIKTI FİYATLARINDA ARTIŞ SÜRÜYOR

KÜRESEL SANAYİ GİRDİ VE ÇIKTI FİYATLARI











YÜKSEK NAVLUN FİYATLARI VE KONTEYNER SIKINTISI DEVAM EDİYOR

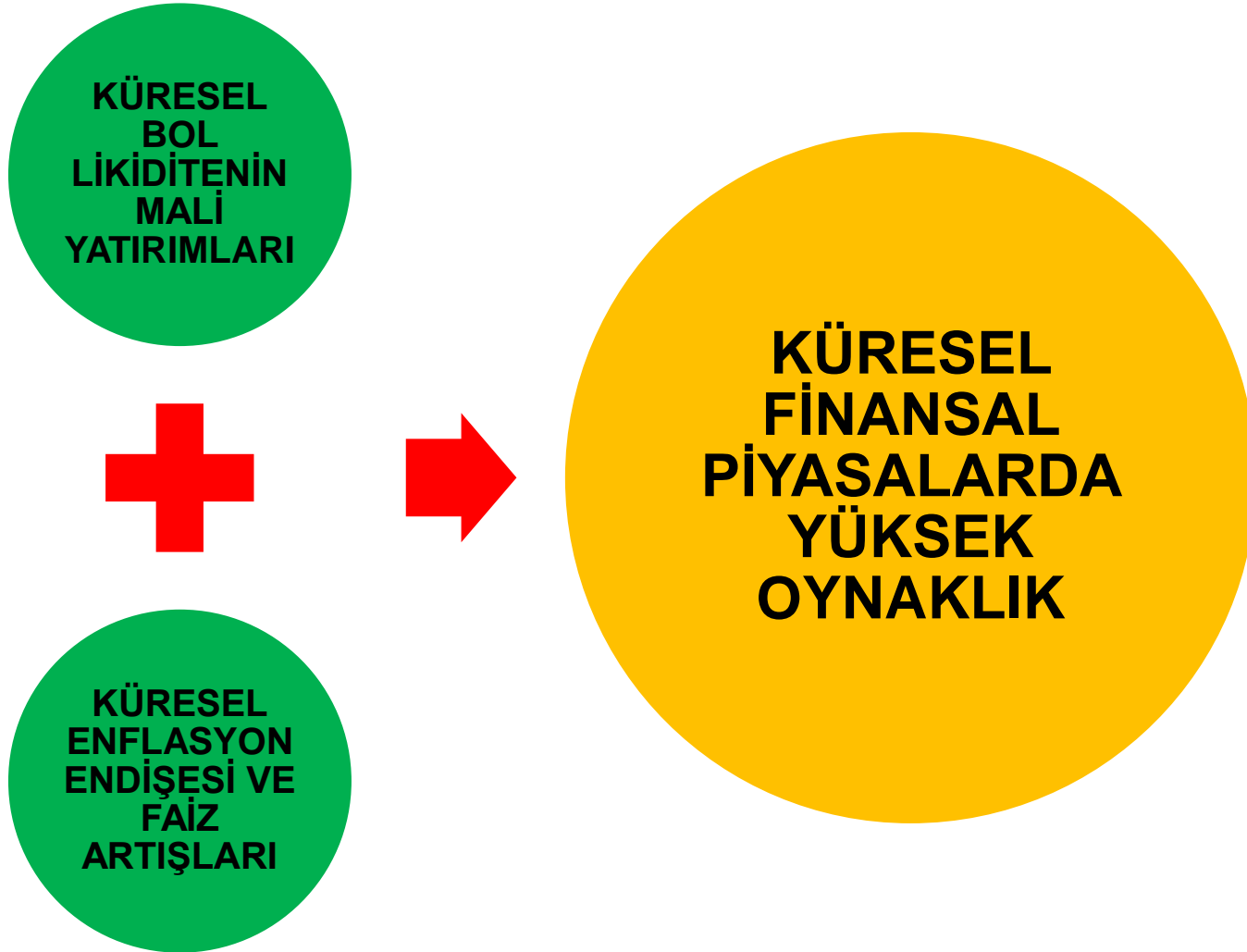


Route	18-Feb-21	25-Feb-21	04-Mar-21	Weekly change (%)	Annual change (%)
Composite Index	\$5,250	\$5,238	\$5,121	-2% ▼	233% ▲
Shanghai - Rotterdam	\$8,608	\$8,474	\$8,188	-3% ▼	348% ▲
Rotterdam - Shanghai	\$1,374	\$1,418	\$1,402	-1% ▼	121% ▲
Shanghai - Genoa	\$8,622	\$8,611	\$8,505	-1% ▼	311% ▲
Shanghai - Los Angeles	\$4,348	\$4,391	\$4,261	-3% ▼	189% ▲
Los Angeles - Shanghai	\$554	\$554	\$550	-1% ▼	22% ▲
Shanghai - New York	\$6,558	\$6,628	\$6,651	0%	142% ▲
New York - Rotterdam	\$750	\$753	\$749	-1% ▼	43% ▲
Rotterdam - New York	\$2,299	\$2,339	\$2,342	0%	6% ▲

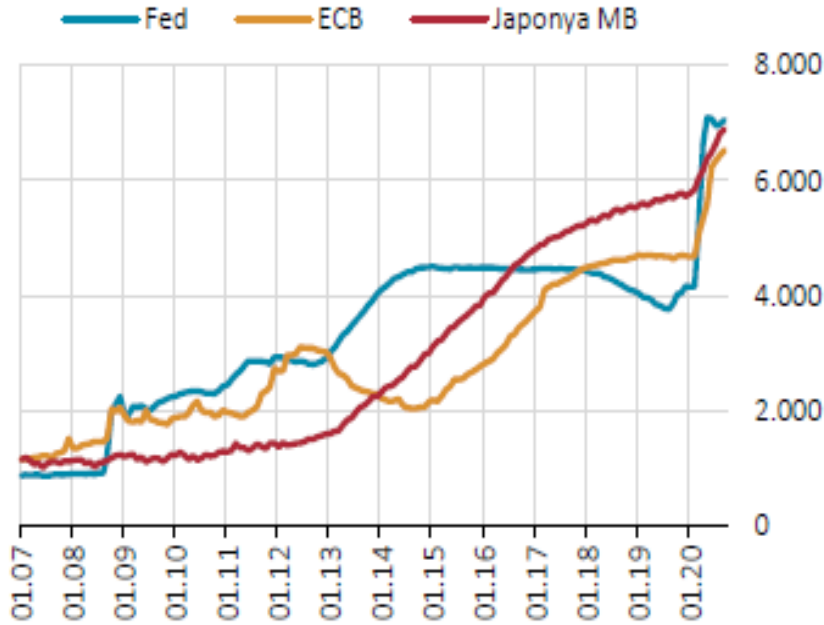
İYİMSER SENARYODA REEL EKONOMİDE NELER OLACAK?

Q1	Q2	Q3	Q4
			
KISITLAMALAR DEVAM	KISITLAMALARDAN KADEMELİ ÇIKIŞ	KISITLAMALARDAN KADEMELİ ÇIKIŞ İSTİHDAM ARTIŞI	KISITLAMALARIN SONA ERMEYE BAŞLAMASI SINIR ÖTESİ SEYAHATLER HİZMET SEKTÖRÜNDE NORMALLEŞME İSTİHDAM ARTIŞI İŞE VE OKULA DÖNÜŞ
			
TALEP DURAĞAN SANAYİ ÜRETİMİ VE TİCARETTE ARTIŞ Q2 İÇİN HAZIRLIK ÇİN TATİLİ DÖNÜŞÜ	DESTEK PAKETLERİNİN ETKİSİ TALEPTE GENİŞLEME SANAYİ ÜRETİMİ VE TİCARETTE HIZLI ARTIŞ	TALEPTE ARTIŞ SANAYİ ÜRETİMİ VE TİCARETTE ARTIŞ	TALEPTE HIZLI ARTIŞ SANAYİ ÜRETİMİ VE TİCARETTE HIZLI ARTIŞ HİZMET SEKTÖRÜNDE BÜYÜME

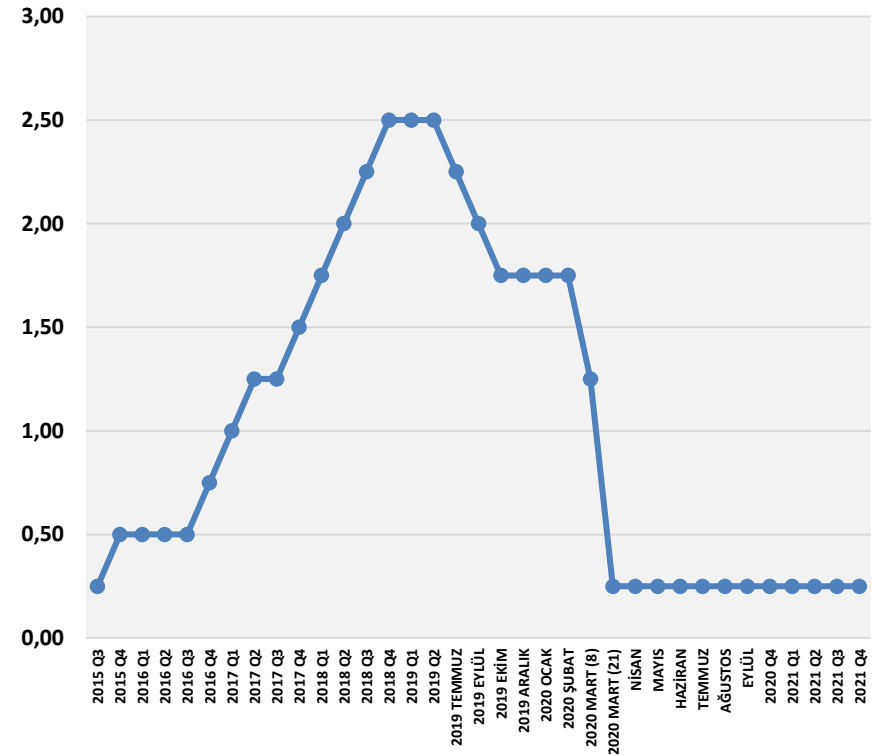
KÜRESEL FİNANSAL PİYASALARDA YIL SONUNA KADAR OYNAKLIKLAR YAŞAYACAĞIZ



2021 YILINDA PARASAL GENİŞLEME + DESTEKLER + ÇOK DÜŞÜK FAİZLER SÜRÜYOR

MERKEZ BANKALARI BİLANÇOLARI
MİLYAR DOLAR, EURO, YEN

ABD MERKEZ BANKASI FAİZ YÜZDE

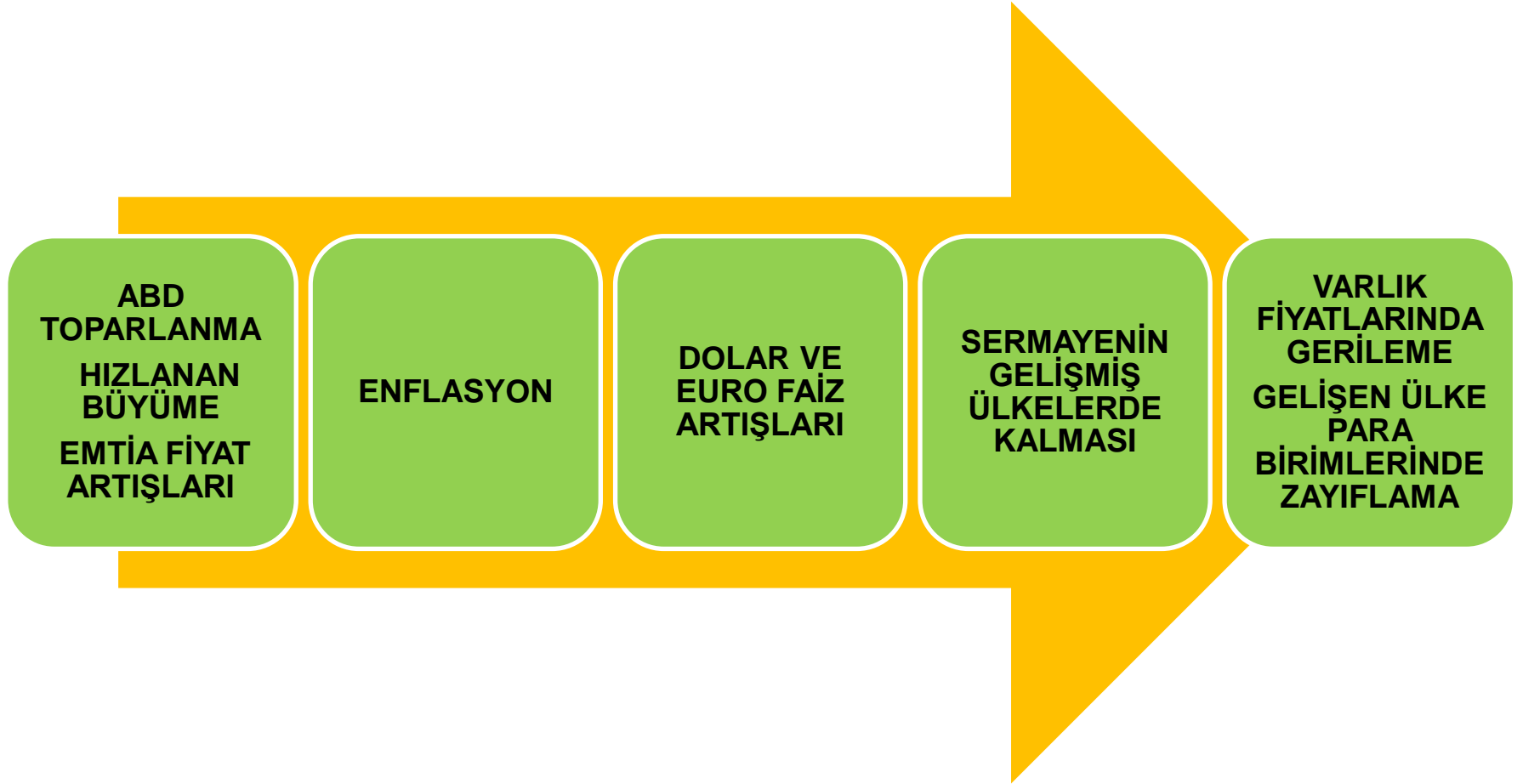


ABD	1,9 TRİLYON DOLAR YENİ DESTEK PAKETİ
AB	750 MİLYAR EURO DESTEK PAKETİ
JAPONYA	707 MİLYAR DOLAR

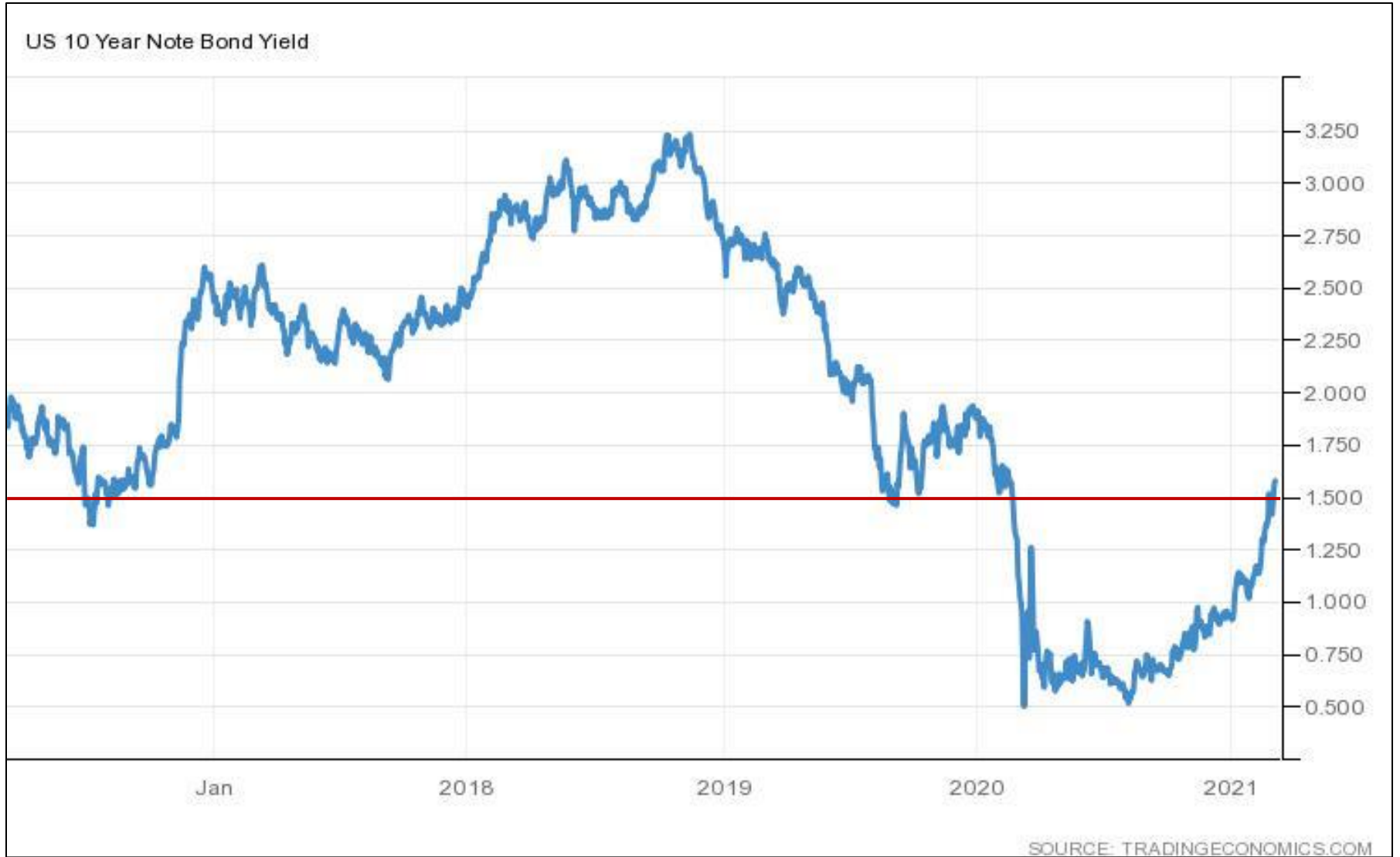
BOL LİKİDİTE İLE KÜRESEL FİNANSAL PİYASALARDA ORTAYA ÇIKAN OYNAKLIKLAR



KÜRESEL ENFLASYON ENDİŞELERİ



FAİZLERDE HIZLI ARTIŞ YAŞANIYOR



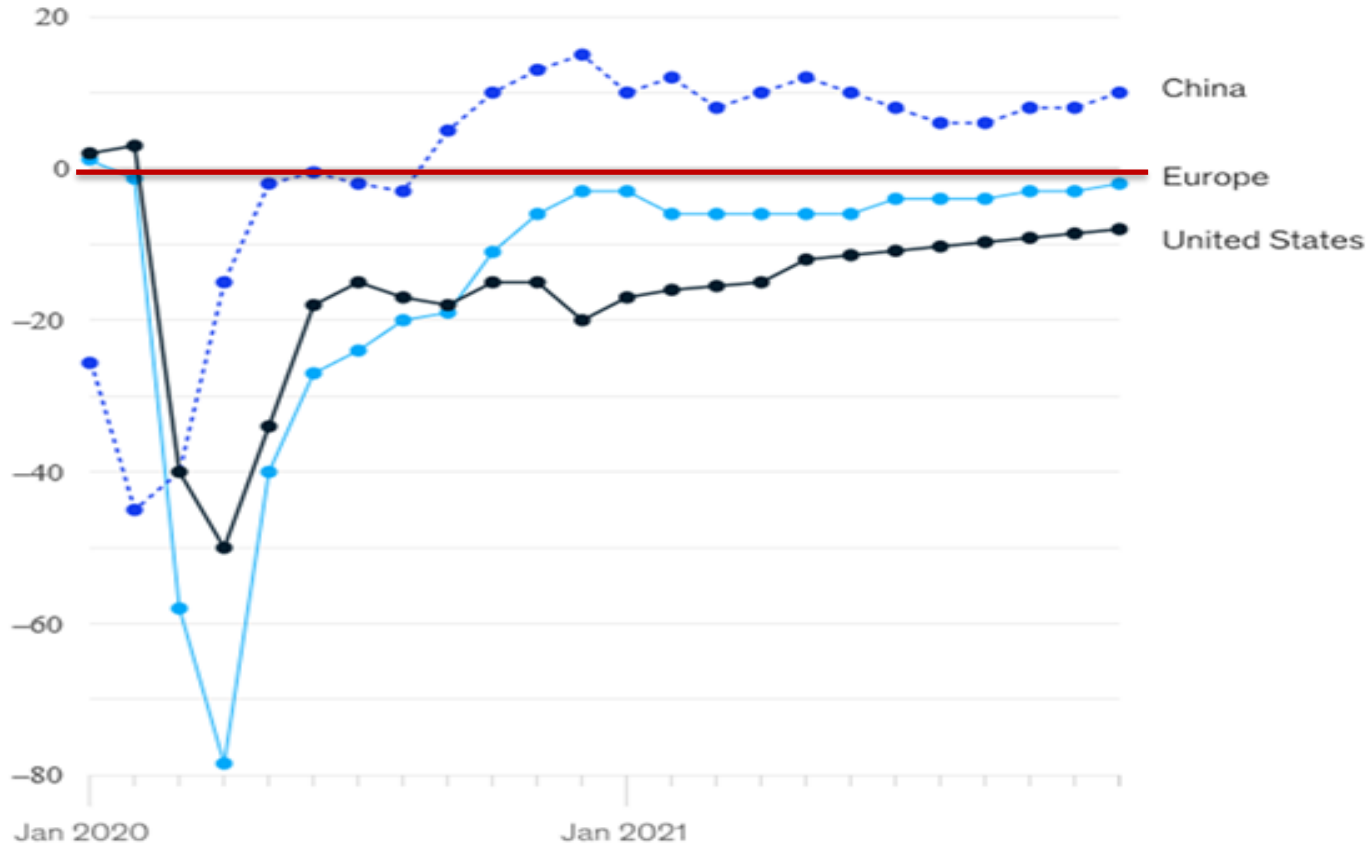
DOLARDA İSTİKRAR; DOLAR ENDEKSİ; 1973=100;

EURO DOLAR PARİTESİ NEREYE; ORTA VADEDE 1,175 (1,20) - 1,25 ARALIĞI

DÜNYA HAZIR GIYİM SEKTÖRÜ GELİŞMELER VE BEKLENTİLER

DÜNYA HAZIR GİYİM HARCAMALARINDA 2021 YILI TOPARLANMA BEKLENTİLERİ

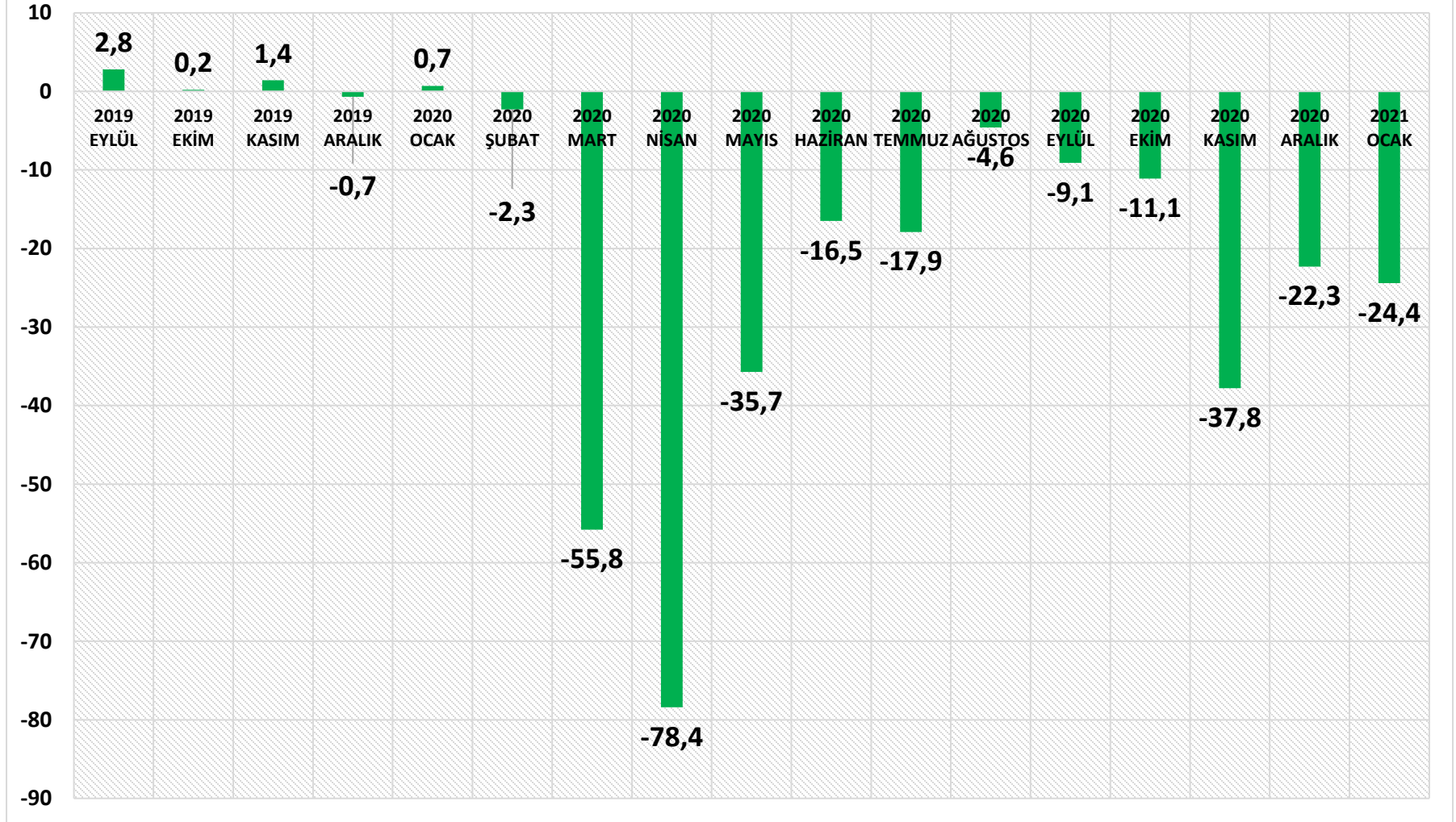
Expected fashion sales in early recovery scenario, index (2019 = 0)



Note: Scenarios intended to provide insight based on currently available information for consideration and not specific advice.
Source: McKinsey Fashion Scenarios

AB HAZIR GİYİM PERAKENDE HARCAMALARINDA GELİŞMELER

AB - 27 BİR ÖNCEKİ YILIN AYNI AYINA GÖRE DEĞİŞİM YÜZDE

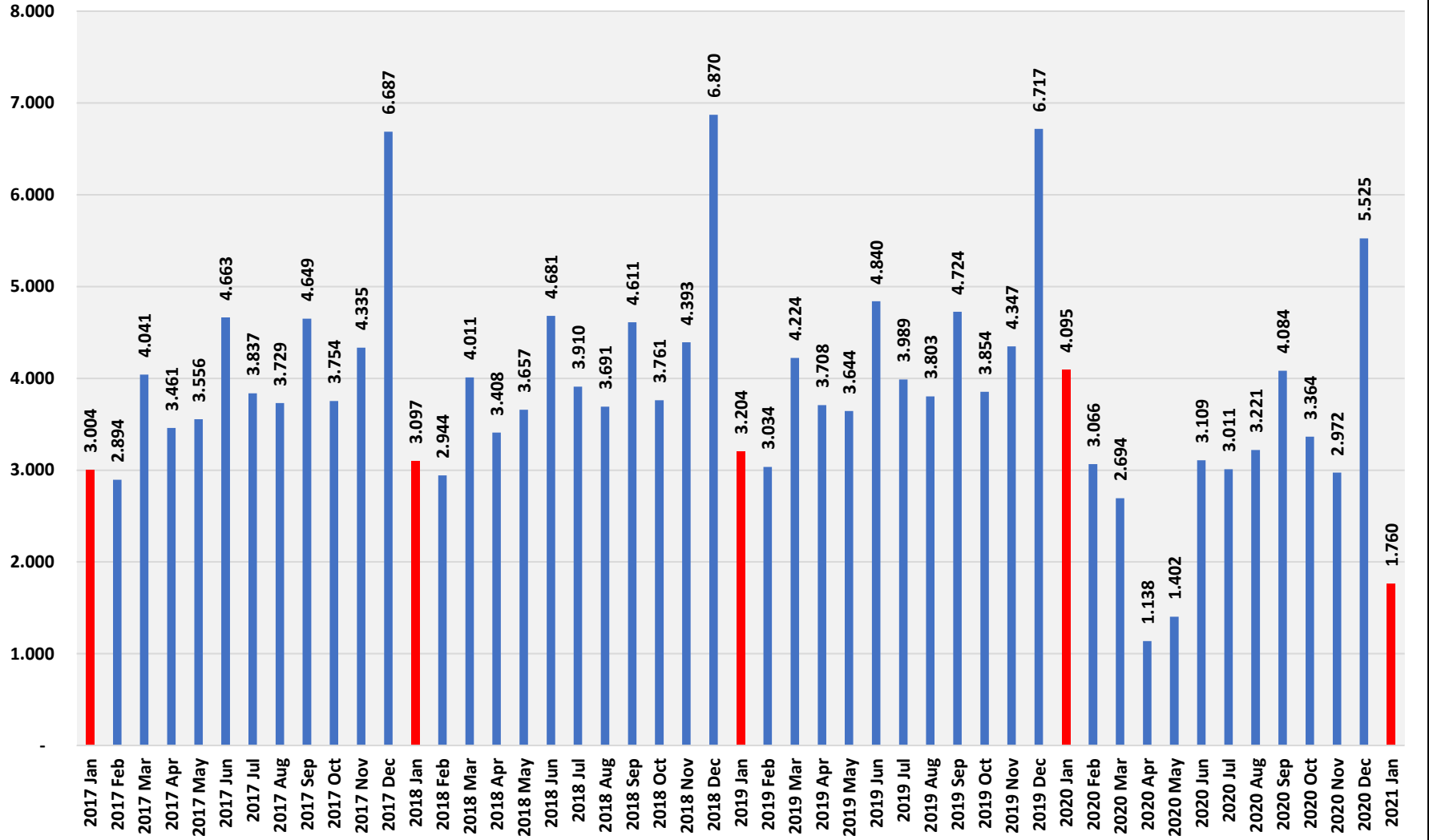


AB HAZIR GİYİM İTHALATI

	ÖRME GİYİM			DOKUMA GİYİM		
	2019 MİLYON EURO	2020 MİLYON EURO	2021 MİLYON EURO	2019 MİLYON EURO	2020 MİLYON EURO	2021 MİLYON EURO
OCAK	6.742	6.926	6.340	6.987	7.115	6.770
ŞUBAT	5.670	5.790		6.319	6.357	
MART	5.754	4.813		6.619	5.405	
NİSAN	5.371	3.198		5.966	3.452	
MAYIS	5.393	3.579		5.796	4.257	
HAZİRAN	5.533	4.637		5.479	5.290	
TEMMUZ	7.344	6.162		7.209	6.266	
AĞUSTOS	7.210	6.903		7.297	6.677	
EYLÜL	7.213	7.451		7.223	7.419	
EKİM	7.401	7.242		6.979	6.614	
KASIM	6.632	5.924		6.053	5.233	
ARALIK	5.999	5.640		5.551	5.440	
TOPLAM	76.262	68.265		77.478	69.525	

İNGİLTERE HAZIR GİYİM HARCAMALARI

İNGİLTERE HAZIR GİYİM HARCAMALARI MİLYON STERLİN

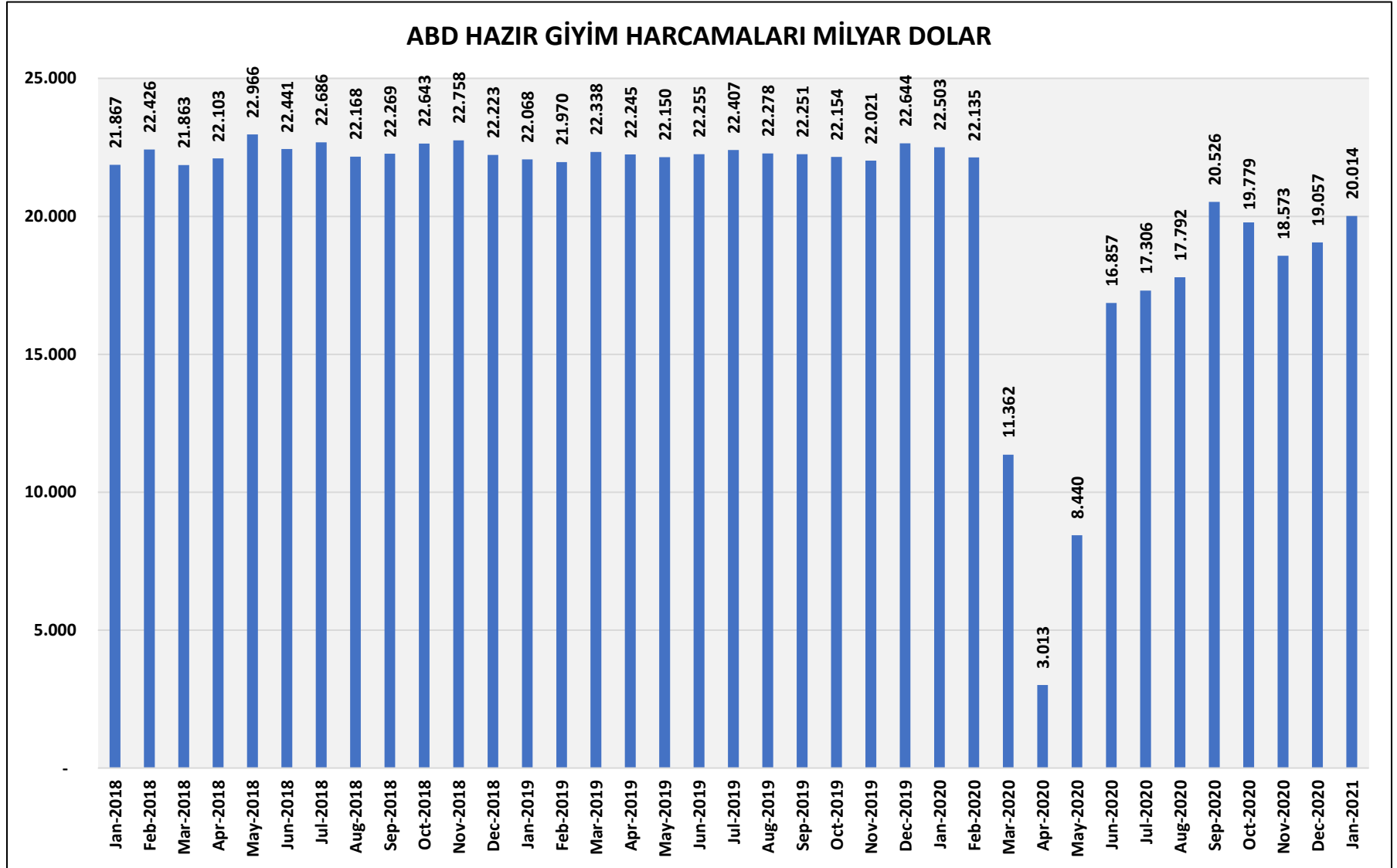


İNGİLTERE HAZIR GİYİM İTHALATI

	ÖRME GİYİM			DOKUMA GİYİM		
	2019 MİLYON STERLİN	2020 MİLYON STERLİN	2021 MİLYON STERLİN	2019 MİLYON STERLİN	2020 MİLYON STERLİN	2021 MİLYON STERLİN
OCAK	785	848	616	758	754	540
ŞUBAT	628	654		650	634	
MART	658	700		725	690	
NİSAN	606	402		680	362	
MAYIS	692	303		752	392	
HAZİRAN	653	452		658	543	
TEMMUZ	819	697		791	779	
AĞUSTOS	822	838		759	817	
EYLÜL	934	966		815	1.170	
EKİM	1.013	1.098		841	1.577	
KASIM	832	867		664	805	
ARALIK	755	735		643	634	
TOPLAM	9.197	8.560		8.736	9.157	

ABD HAZIR GİYİM HARCAMALARI

ABD HAZIR GİYİM HARCAMALARI MİLYAR DOLAR

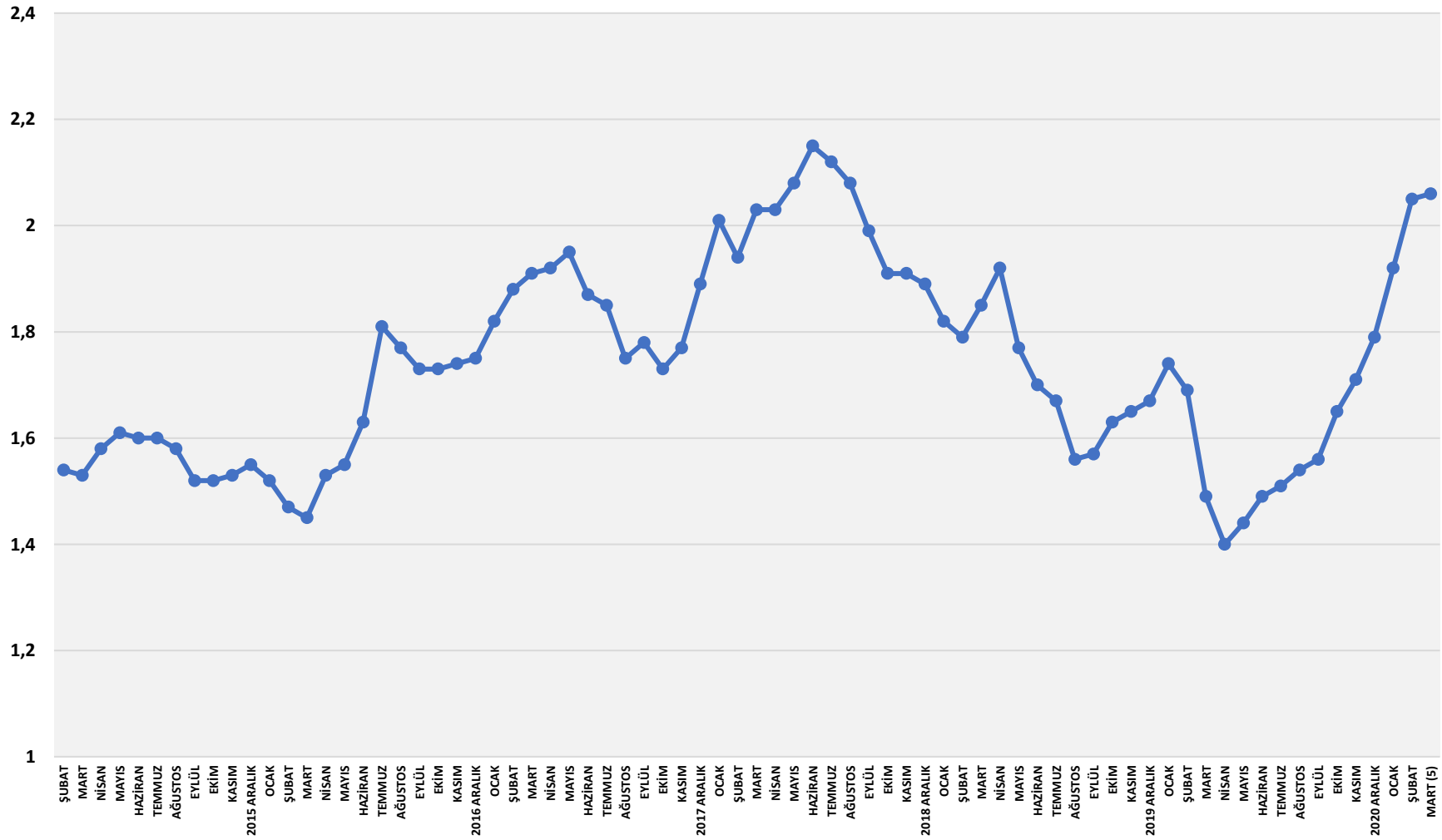


ABD HAZIR GİYİM İTHALATI

HAZIR GİYİM İTHALATI MİLYON DOLAR			
ÜRÜN GRUPLARI	OCAK 2020	OCAK 2021	DEĞİŞİM YÜZDE OCAK 2020-OCAK2021
PAMUKLU	3.540	3.363	-5,0
OUTDOOR	1.112	953	-14,3
YÜNLÜ	222	137	-38,3
NONWOVEN KUMAŞTAN	787	1.281	62,8
SUNİ VE SENTETİK ELYAFLI KUMAŞTAN	4.177	4.052	-3,0
TOPLAM	9.838	9.786	-0,5

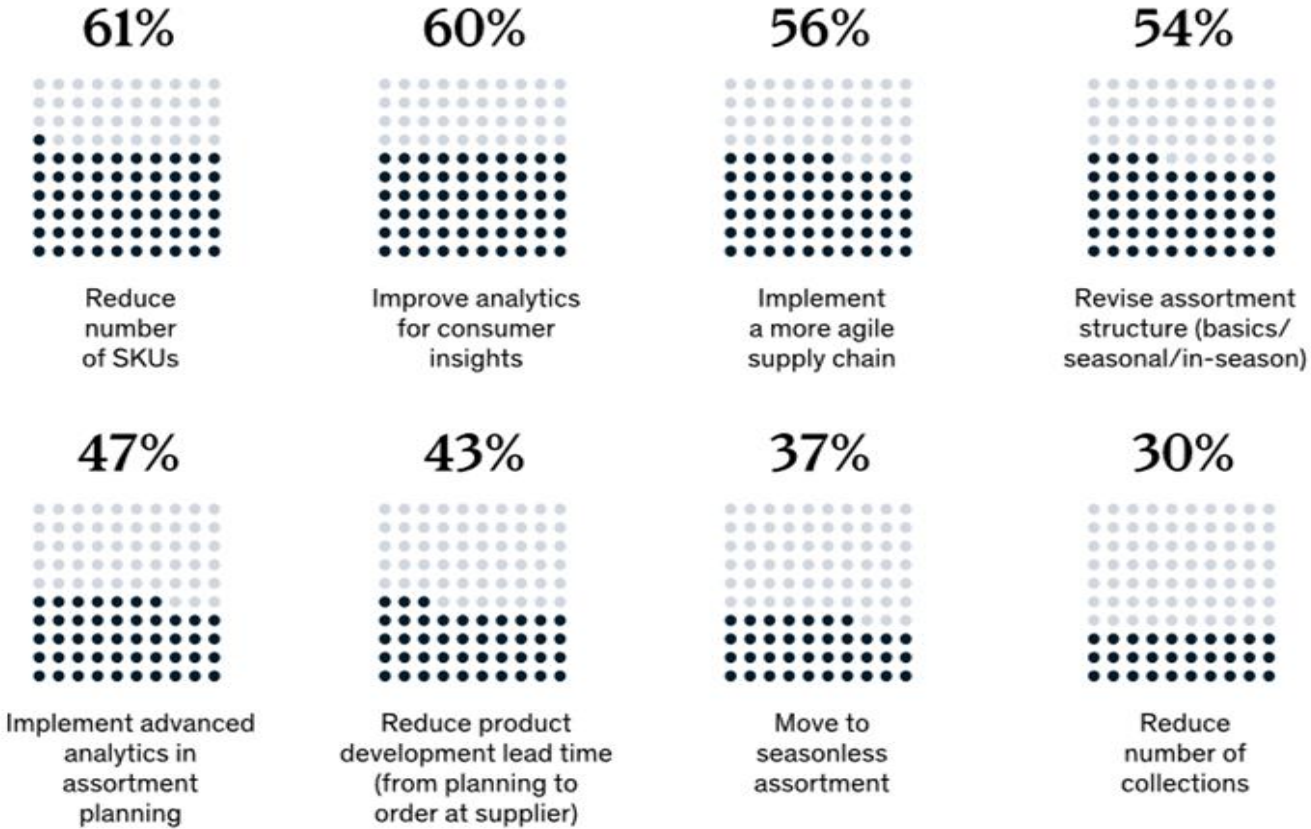
PAMUK FİYATLARINDA GELİŞMELER

A COTLOOK ENDEKSİ PAMUK FİYATI DOLAR/KG



DÜNYA HAZIR GİYİM SEKTÖRÜ GELİŞMELER

Levers that fashion executives say they will implement to avoid overstock, % of respondents



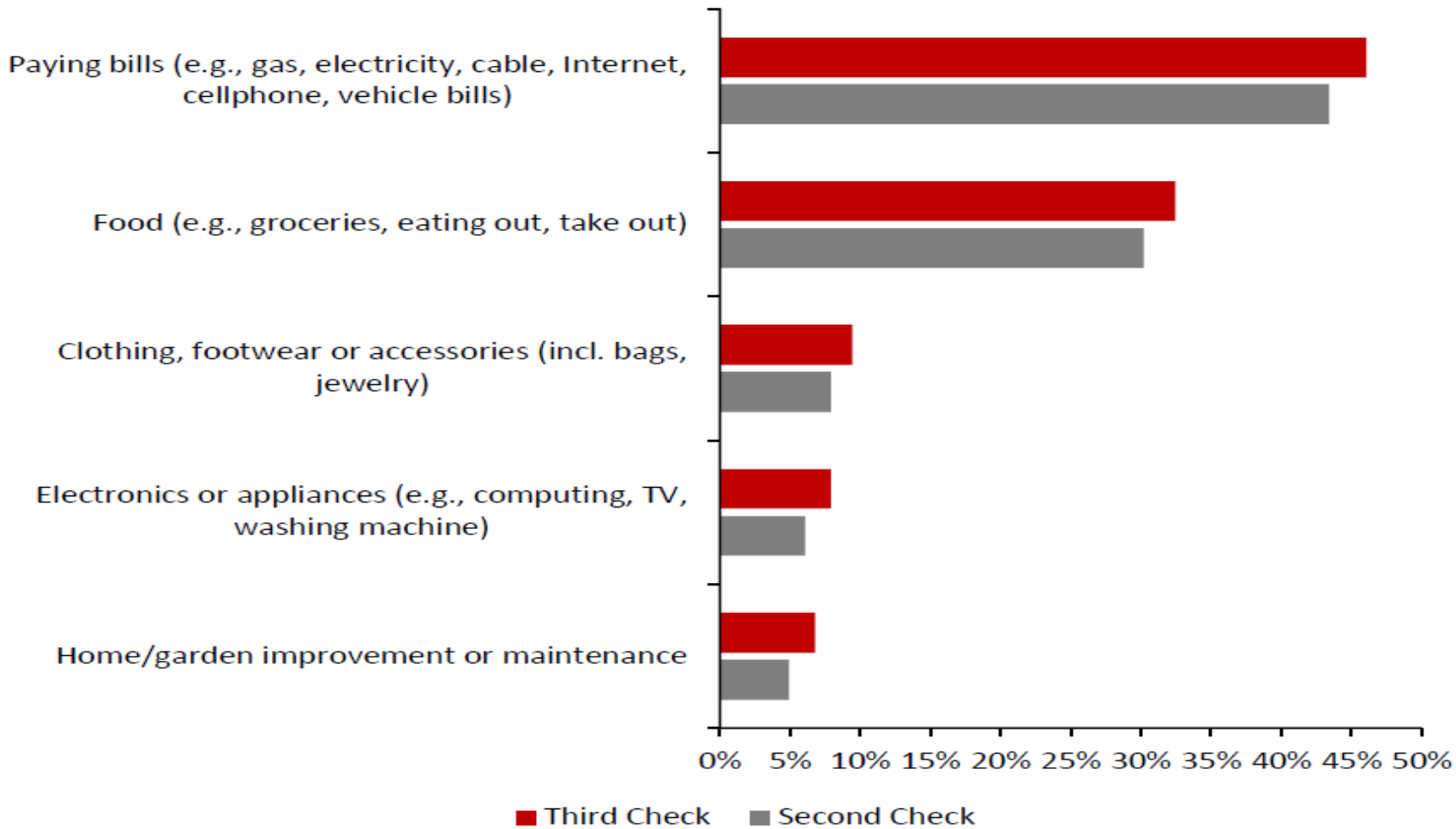
Source: BoF-McKinsey State of Fashion 2021 Survey

DÜNYA HAZIR GİYİM SEKTÖRÜNDE GELİŞMELER

1	<p>BANGLADEŞ'DE DÖNGÜSEL HAZIR GİYİM SEKTÖRÜ GİRİŞİMİ</p> <p>Leading fashion players implement circular systems in Bangladesh 9 ŞUBAT 2021 OVER 30 RENOWNED FASHION BRANDS, MANUFACTURERS AND RECYCLERS ARE COLLABORATING IN A NEW INITIATIVE TO CAPTURE AND REUSE TEXTILE WASTE IN BANGLADESH.</p>
2	<p>AB TÜRKİYE'NİN KULLANDIĞI ÇİN AŞISINI AŞI PASAPORTLARINDA KABUL ETMEYEBİLİR</p> <p>AB, Çin aşısı olanlara pasaport verecek mi? Avrupa Birliği liderler zirvesinde 27 ülke Dijital Aşı Pasaportu konusunda anlaştı. İlk başlarda aşı pasaportuyla birlikte uluslararası alanda tanınan 'bağışıklık kazanmıştır' raporu veya 'negatif PCR testi' de geçerli olacak. Ancak pasaport, AB tarafından kabul edilen, AB'den onay alan aşılarda kapsıyor. Türkiye'de kullanılan Çin aşısı Sinovac için AB henüz izin vermedi.</p>
3	<p>AVRUPA BİRLİĞİ TEDARİK ZİNCİRİNİ DE YENİLEMEYİ HEDEFLEYEN YENİ TİCARET STRATEJİSİNİ AÇIKLADI</p> <p>18 ŞUBAT 2021 Commission sets course for an open, sustainable and assertive EU trade strategy The European Commission has today set out its trade strategy for the coming years. Reflecting the concept of open strategic autonomy, it builds on the EU's openness to contribute to the economic recovery through support for the green and digital transformations, as well as a renewed focus on strengthening multilateralism and reforming global trade rules to ensure that they are fair and sustainable. Where necessary, the EU will take a more assertive stance in defending its interests and values, including through new tools.</p>
4	<p>AVRUPA BİRLİĞİ GÜNEY AKDENİZ ÜLKELERİ İLE KÜMÜLASYON SİSTEMİNİ GELİŞTİRİCEK</p> <p>25 26 şubat 2021 EU zirvesi SOUTHERN NEIGHBOURHOOD 17. We discussed the political and strategic nature of the EU's partnership with the Southern Neighbourhood. We reaffirm the European Council conclusions of December 2020 and invite the Council to address the implementation of the Joint Communication from the Commission and High Representative on a renewed and reinforced partnership with the Southern Neighbourhood with a view to tackling common challenges and taking advantage of shared opportunities through strengthened cooperation.</p>

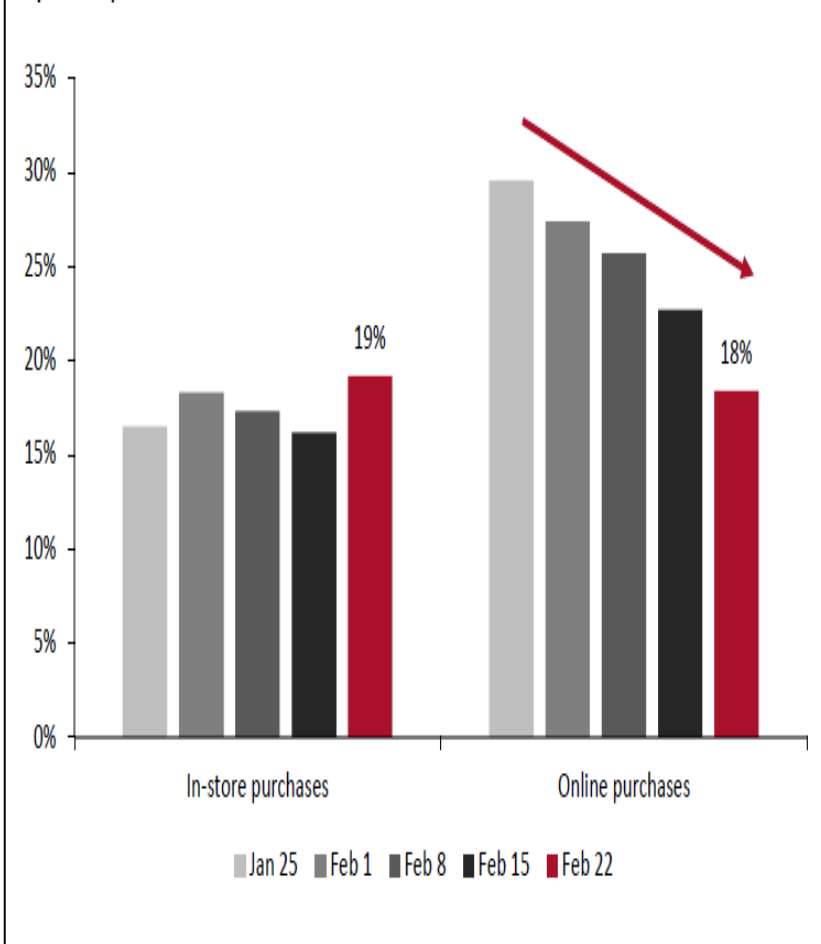
ABD'DE YARDIM ÇEKİ ALANLAR NERELEERDE HARCAMAYI PLANLIYOR?

Figure 1. Respondents That Had Received a Second Stimulus Check: How They Spent or Expect To Spend Their Second-Round Stimulus Checks, and How They Expect to Spend Any Third Round Stimulus Checks—Selected Options (% of Respondents)



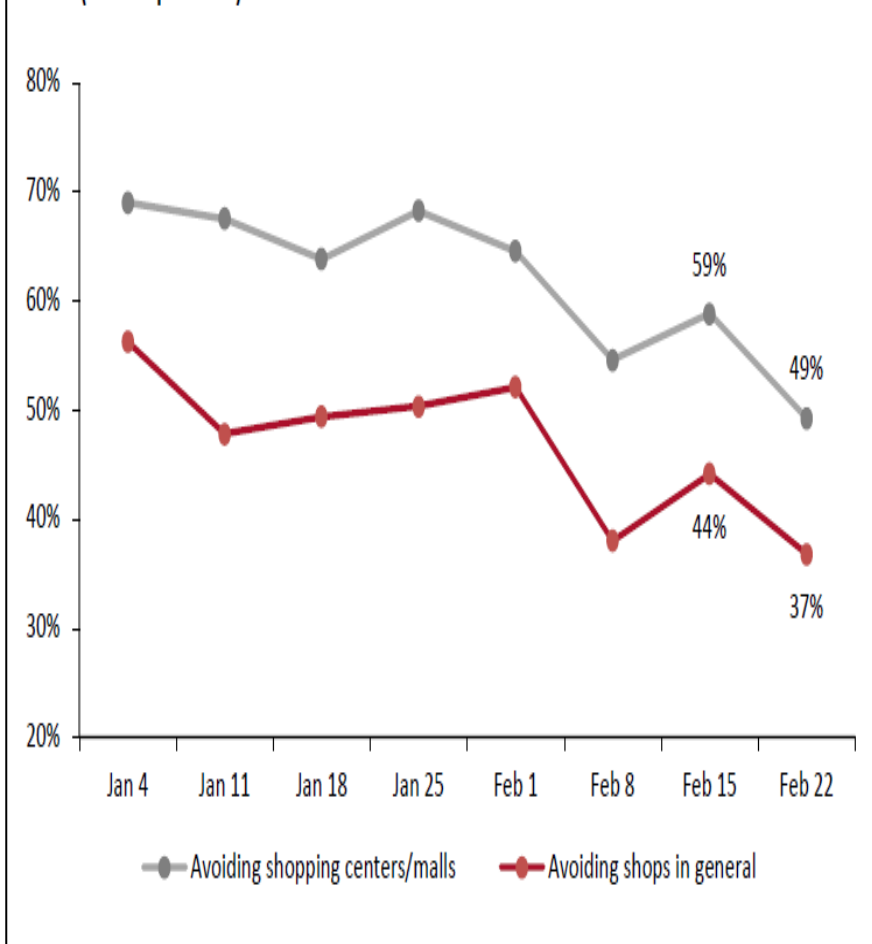
ABD'DE HAZIR GİYİM TÜKETİCİLERİ FİZİKİ ORTAMLARA DÖNMEYE BAŞLIYOR

Figure 1. Proportion of Respondents That Had Bought Clothing and Footwear In-Store and Online (% of Respondents)



Base: US respondents aged 18+
Source: Coresight Research

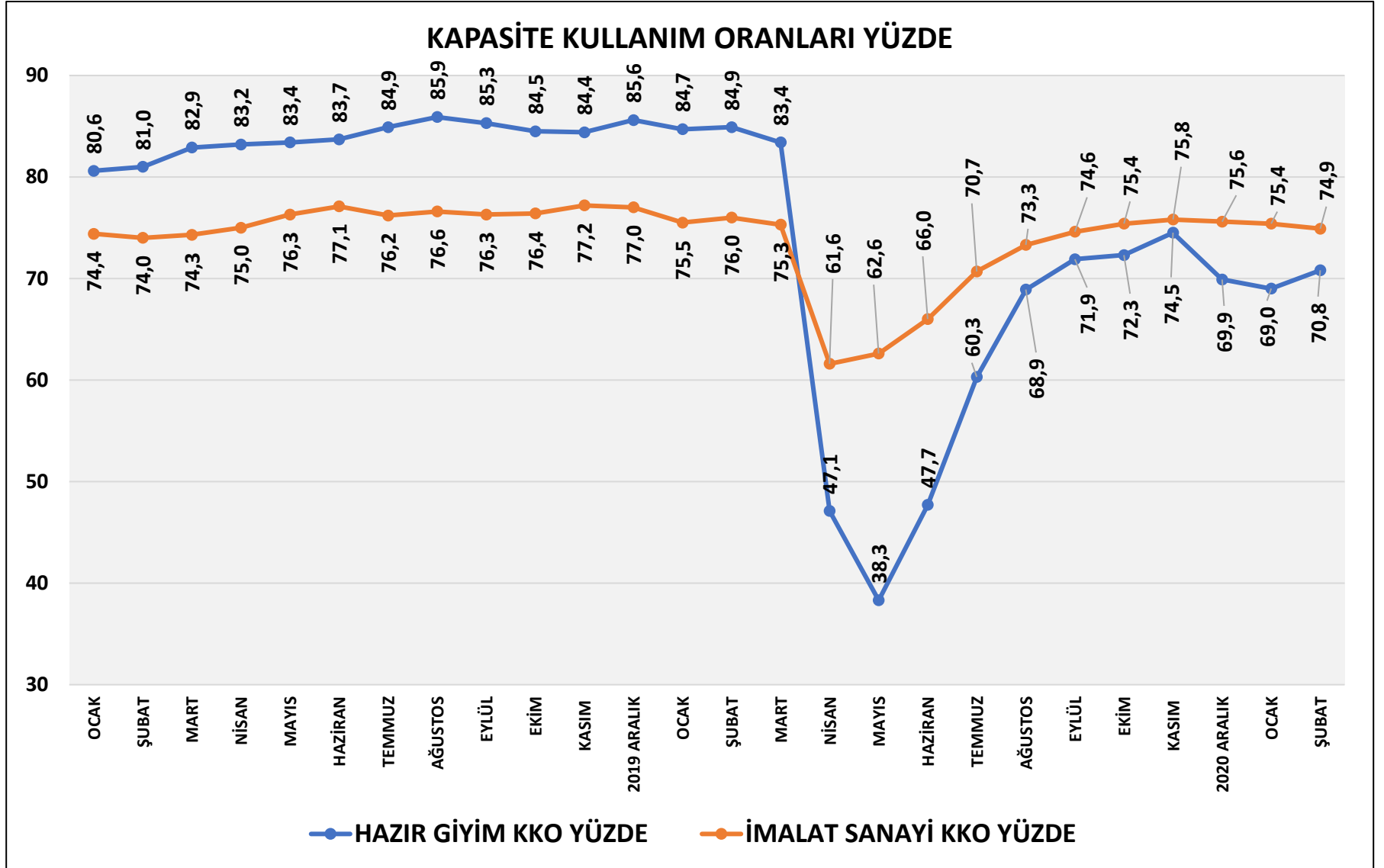
Figure 2. Proportions of Respondents That Are Currently Avoiding Shopping Centers/Malls and Shops in General (% of Respondents)



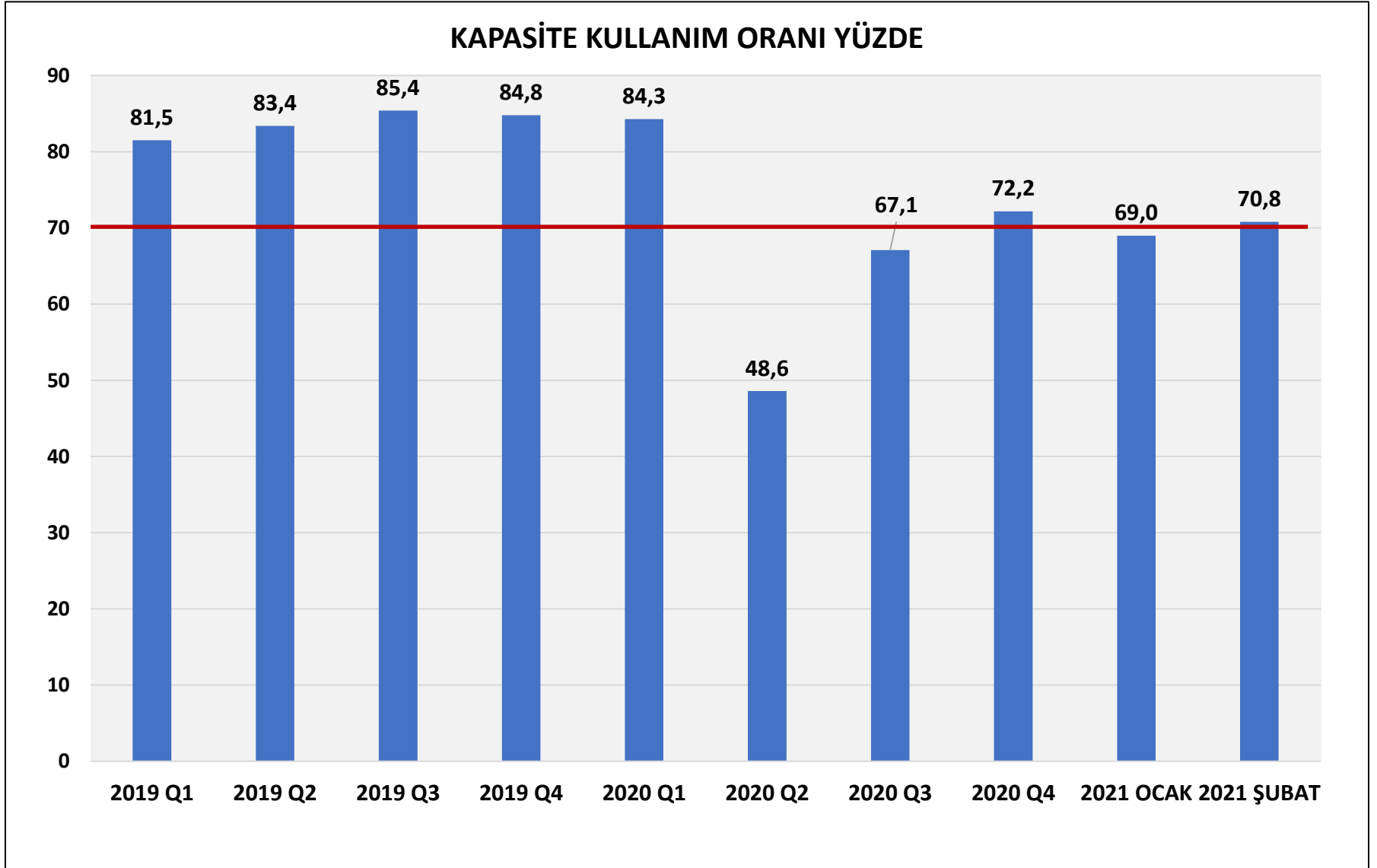
Base: US respondents aged 18+
Source: Coresight Research

TÜRKİYE HAZIR GİYİM SEKTÖRÜ GELİŞMELER VE BEKLENTİLER

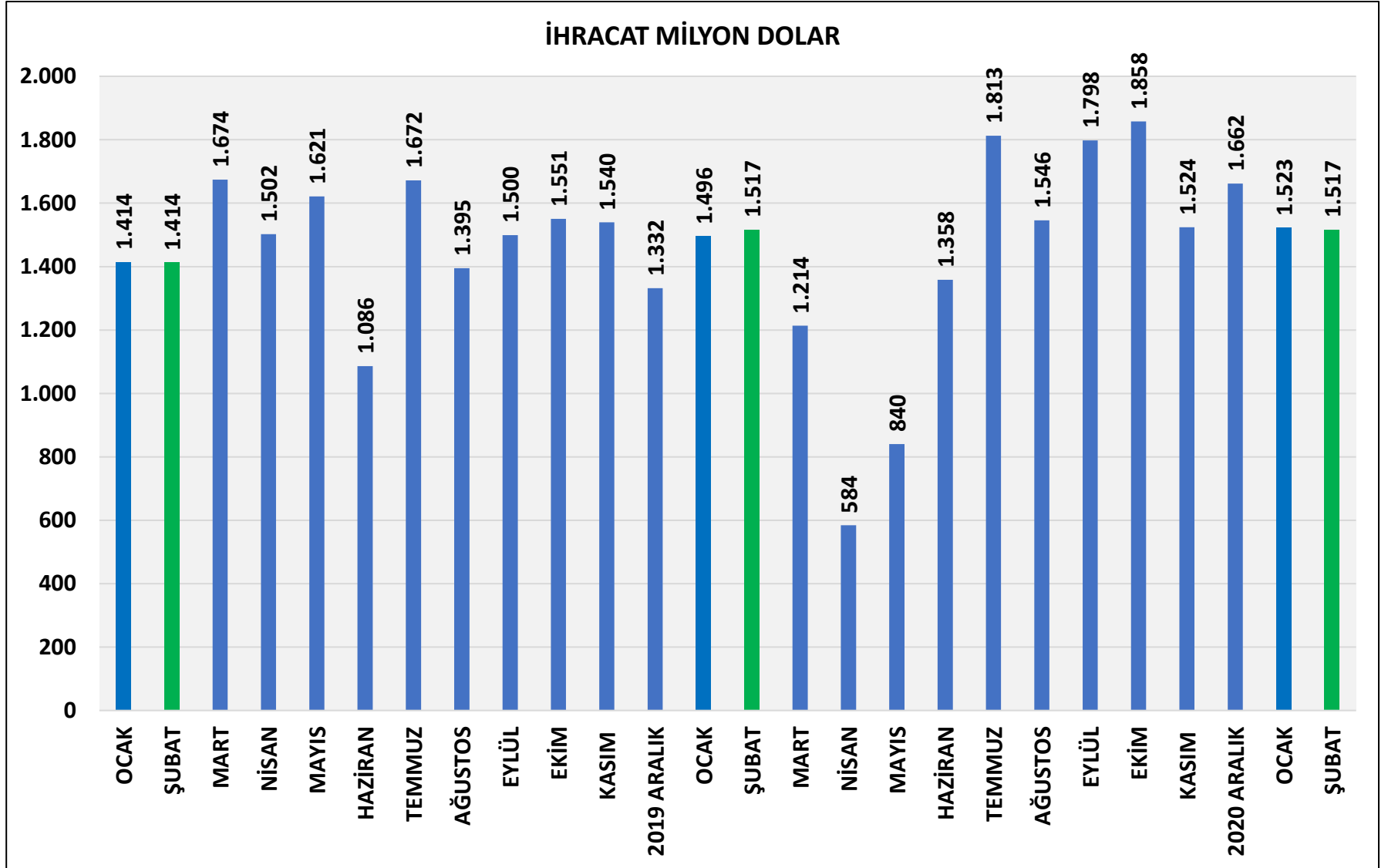
2021 ŞUBAT AYINDA KAPASİTE KULLANIM ORANI YÜZDE 70,8



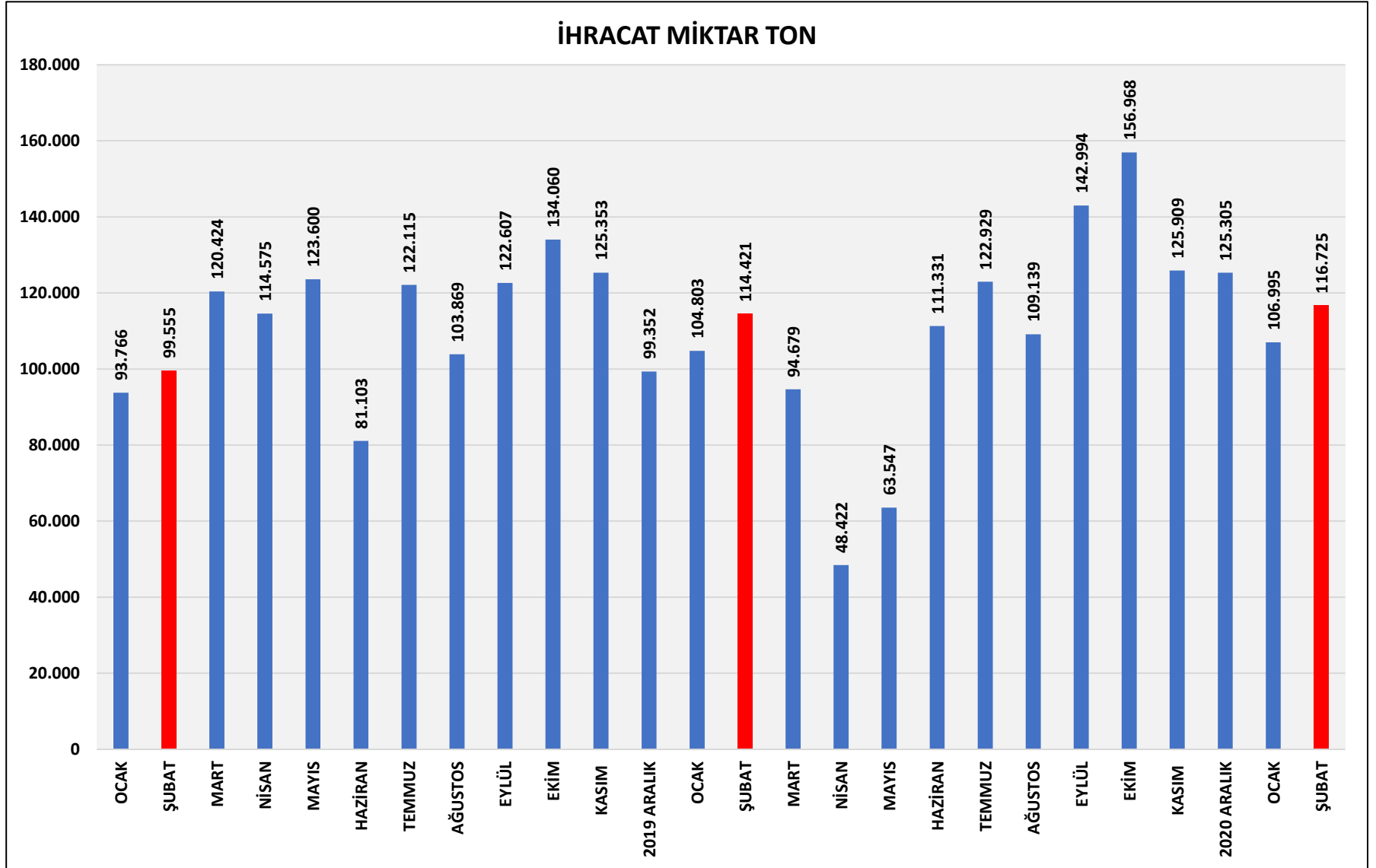
KAPASİTE KULLANIM ORANINDA YÜZDE 70 ÖNEMLİ



İHRACAT ŞUBAT AYINDA DURAĞANLAŞTI



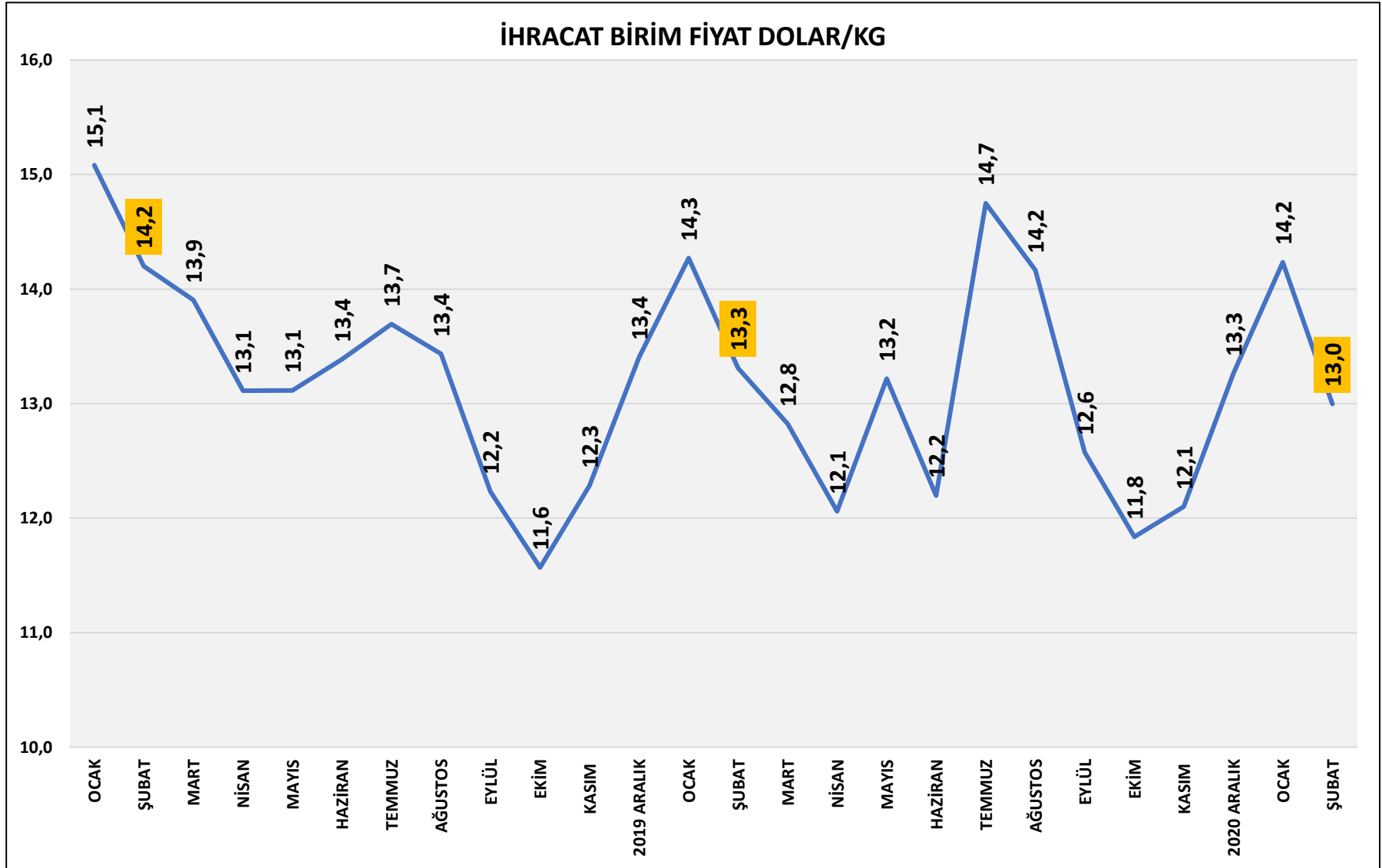
İHRACATTA MİKTAR OLARAK ARTIŞ



PARİTE ETKİSİ YENİ YILDA DA POZİTİF

AYLAR	2014	2015	2016	2017	2018	2019	2020	2021
OCAK	1.36	1,1660	1,0866	1,0637	1,2192	1,1421	1,1107	1,2175
ŞUBAT	1.38	1,1358	1,1109	1,0638	1,2345	1,1348	1,0906	1,2096
MART	1.38	1,0818	1,1143	1,0688	1,2337	1,1300	1,1063	
NİSAN	1.39	1,0814	1,1341	1,0718	1,2274	1,1234	1,1016	
MAYIS	1.37	1,1159	1,1300	1,1058	1,1813	1,1184	1,0906	
HAZİRAN	1.36	1,1229	1,1230	1,1238	1,1673	1,1296	1,1258	
TEMMUZ	1.35	1,1001	1,1067	1,1532	1,1686	1,1214	1,1538	
AĞUSTOS	1.33	1,1147	1,1207	1,1819	1,1548	1,1123	1,1830	
EYLÜL	1.27	1,1234	1,1214	1,1907	1,1661	1,1009	1,1787	
EKİM	1.25	1,1222	1,1021	1,1755	1,1482	1,1023	1.1767	
KASIM	1.24	1,0730	1,0800	1,1745	1,1363	1,1048	1.2020	
ARALIK	1.23	1,0897	1,0545	1,1838	1,1377	1,1115	1,2173	
YIL ORT	1,33	1,1106	1,1070	1,1298	1,1813	1,1193	1,1433	

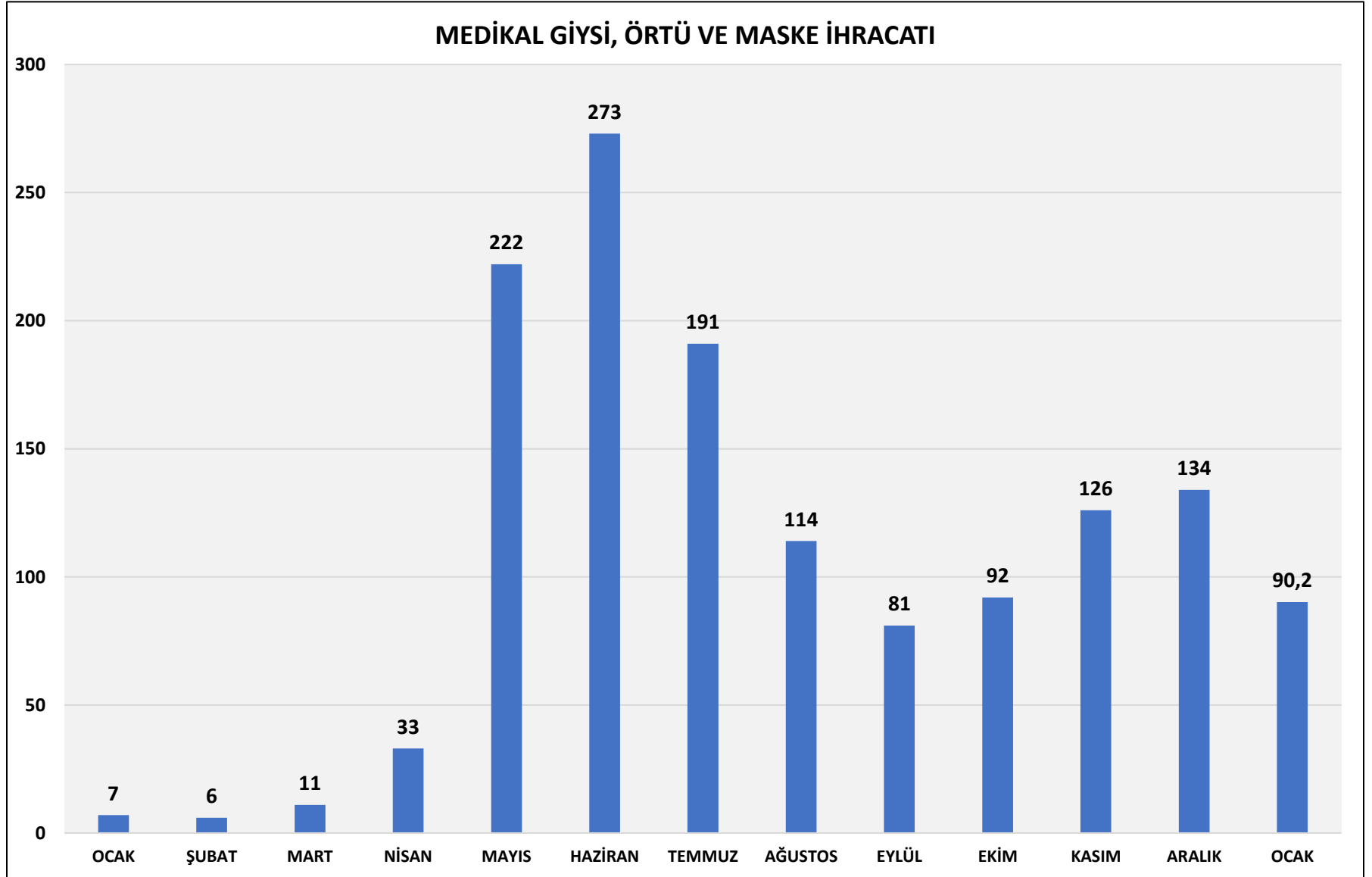
İHRACAT BİRİM FİYATLARI



MEDİKAL ÜRÜN İHRACATININ ETKİSİ

TÜRKİYE'NİN MEDİKAL GİYİM TOPLAM İHRACATI (OCAK) Milyon Dolar USD \$/Euro

GİTP	ÜRÜN İSMİ	İhracat Dolar		İhracat Euro	
		2020	2021	2020	2021
621040000012	Erkek/erkek çocuk için radyasyon korunma elbisesi; kaplanmış, sıvanmış, emdirilmiş	0,01	0,04	0,01	0,03
621050000012	Kadın/kız çocuk için radyasyon korunma elbisesi; kaplanmış, sıvanmış, emdirilmemiş	0,00	0,00	0,00	0,00
621132100011	Erkek/erkek çocuk için önlük; pamuktan	0,18	0,33	0,16	0,27
621132100012	Erkek/erkek çocuk için koruyucu elbise; pamuktan	0,03	2,09	0,03	1,71
621133100011	Erkek/erkek çocuk için önlük; sentetik/suni liften	0,21	1,32	0,18	1,08
621133100012	Erkek/erkek çocuk için koruyucu elbise; sentetik/suni liften	2,51	5,03	2,27	4,14
621142100000	Kadın/kız çocuk için önlük, gömlek, diğer mesleki kıyafet; pamuktan	0,40	0,32	0,36	0,26
621143100000	Kadın/kız çocuk için önlük, gömlek, diğer mesleki kıyafet; sentetik/suni mensucattan	0,39	0,19	0,35	0,16
621149000019	Kadın/kız çocuk için diğer kıyafet; dokunabilir diğer maddeden	0,14	0,16	0,13	0,13
630790920000	Dokunmamış mensucattan yapılmış cerrahi operasyonlarda kullanılan tek kullanımlık örtüler; örme veya kroşe HARİÇ	1,56	2,37	1,40	1,94
630790981011	Tıbbi maskeler (bir kullanımlık); dokunmamış mensucattan; örme veya kroşe HARİÇ	0,80		0,73	
63079093	Koruyucu yüz maskeleri; EN 149 standardına uygun FFP maskeler ve 0.3 mikron partikülleri en az %80 oranında filtre edebi	0,00	16,34	0,00	13,44
63079095	Koruyucu yüz maskeleri; EN 149 standardına uygun FFP maskeler ve 0.3 mikron partikülleri en az %80 oranında filtre edebilenler HARİÇ	0,00	11,35	0,00	9,33
62101092	Hastalar veya cerrahlar tarafından cerrahi operasyonlarda giyilen tek kullanımlık dokunmamış mensucattan uzun elbiseler	0,20	40,88	0,18	33,54
62101098	Dokunmamış mensucattan diğer hazır giyim eşyası	0,07	9,81	0,06	8,04
TOPLAM MEDİKAL GİYİM İHRACATI		6,50	90,22	5,86	74,09

MEDİKAL ÜRÜN İHRACATI; OCAK AYI İHRACATI 90,2 MİLYON DOLAR

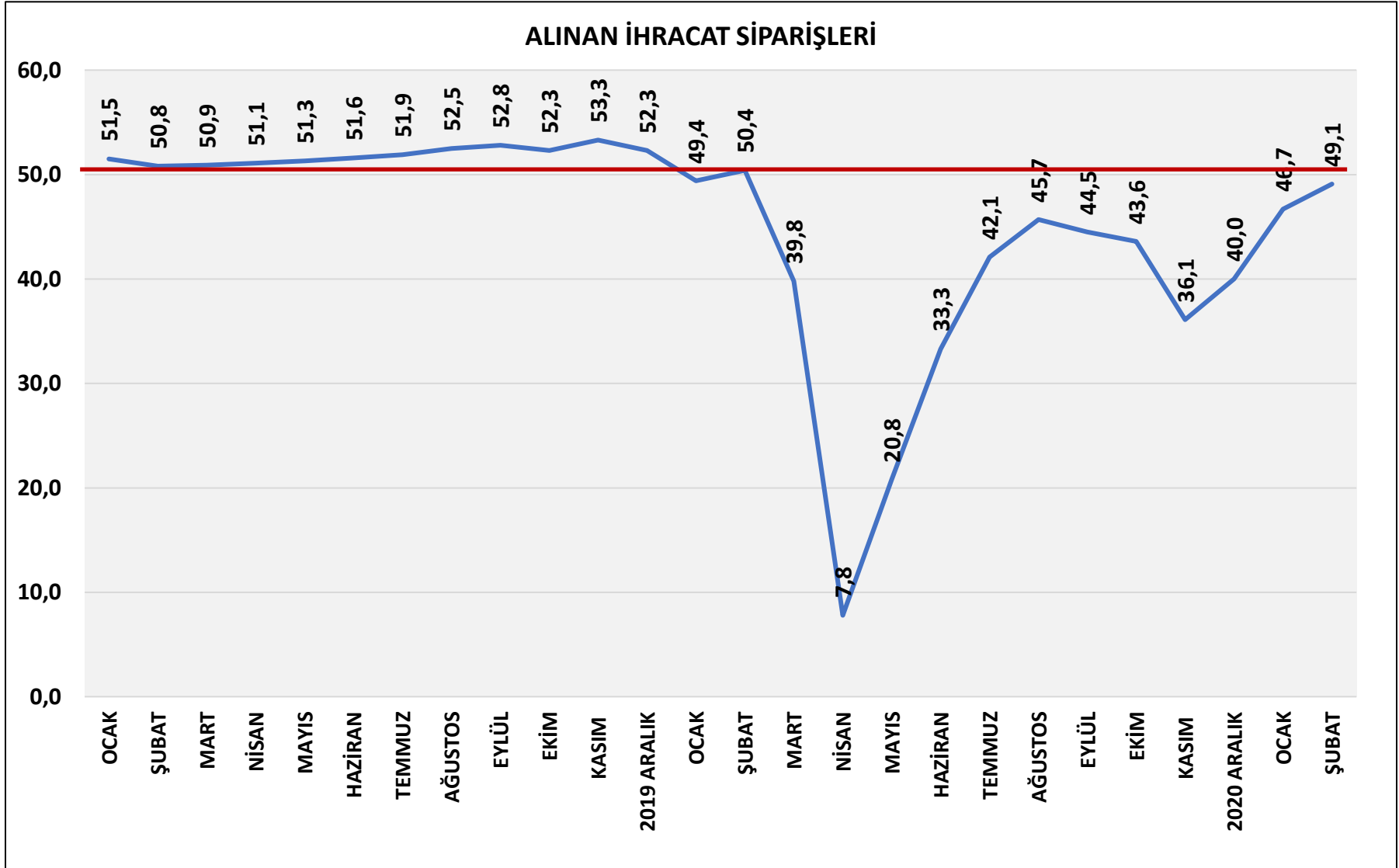
İHRACAT PAZARLARINDA GELİŞMELER

2021 ŞUBAT SIRA	İHRACAT PAZARLARI	2020 OCAK-ŞUBAT MİLYON DOLAR	2021 OCAK-ŞUBAT MİLYON DOLAR	2020/2021 OCAK-ŞUBAT DEĞİŞİM %
1	ALMANYA	537,5	577,1	%7,4
2	İSPANYA	369,8	357,9	-%3,2
3	BİRLEŞİK KRALLIK	292,8	270,1	-%7,7
4	HOLLANDA	223,9	214,6	-%4,2
5	FRANSA	151,1	157,6	%4,3
6	İTALYA	116,8	129,6	%10,9
7	ABD	95,7	123,1	%28,6
8	IRAK	115,9	85,3	-%26,4
9	DANİMARKA	70,9	76,7	%8,2
10	POLONYA	52,7	66,0	%25,0
11	KAZAKİSTAN	38,4	60,8	%58,1
12	İSRAİL	60,7	56,9	-%6,4
13	BELÇİKA	49,9	51,5	%3,3
14	İSVEÇ	40,0	45,8	%14,4
15	RUSYA	50,4	42,4	-%15,9
16	ÇEKYA	18,1	39,1	%116,3
17	AVUSTURYA	23,7	38,2	%61,6
18	ROMANYA	27,9	34,0	%22,1
19	UKRAYNA	27,3	30,4	%11,2
20	LİBYA	24,9	28,8	%15,9
21	CEZAYİR	29,2	25,9	-%11,3
22	MISIR	25,7	23,3	-%9,2

HOLLANDA PAZARINDA TÜRK HAZIR GİYİM SEKTÖRÜ

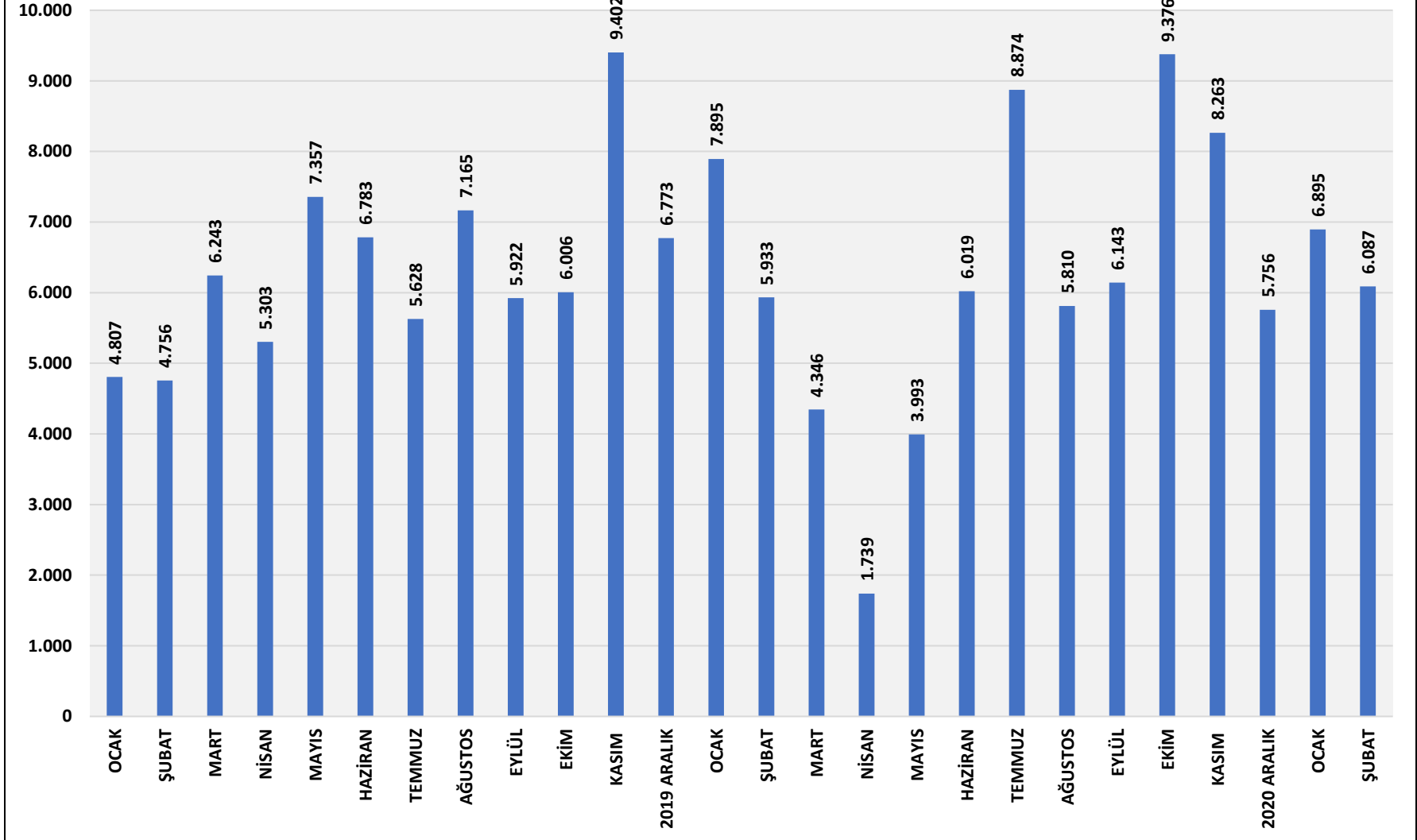
YILLAR	HOLLANDA HAZIR GİYİM İTHALATI MİLYON EURO	TÜRKİYE'NİN HOLLANDA'YA HAZIR GİYİM İHRACI MİLYON EURO	TÜRKİYE'NİN PAYI YÜZDE
2015	9.360	598	6,4
2016	9.635	579	6,0
2017	10.713	592	5,5
2018	11.803	695	5,9
2019	13.103	873	6,7
2020	13.415	1.081	8,1

ALINAN İHRACAT SİPARİŞLERİ YENİDEN ARTIŞ GÖSTERİYOR

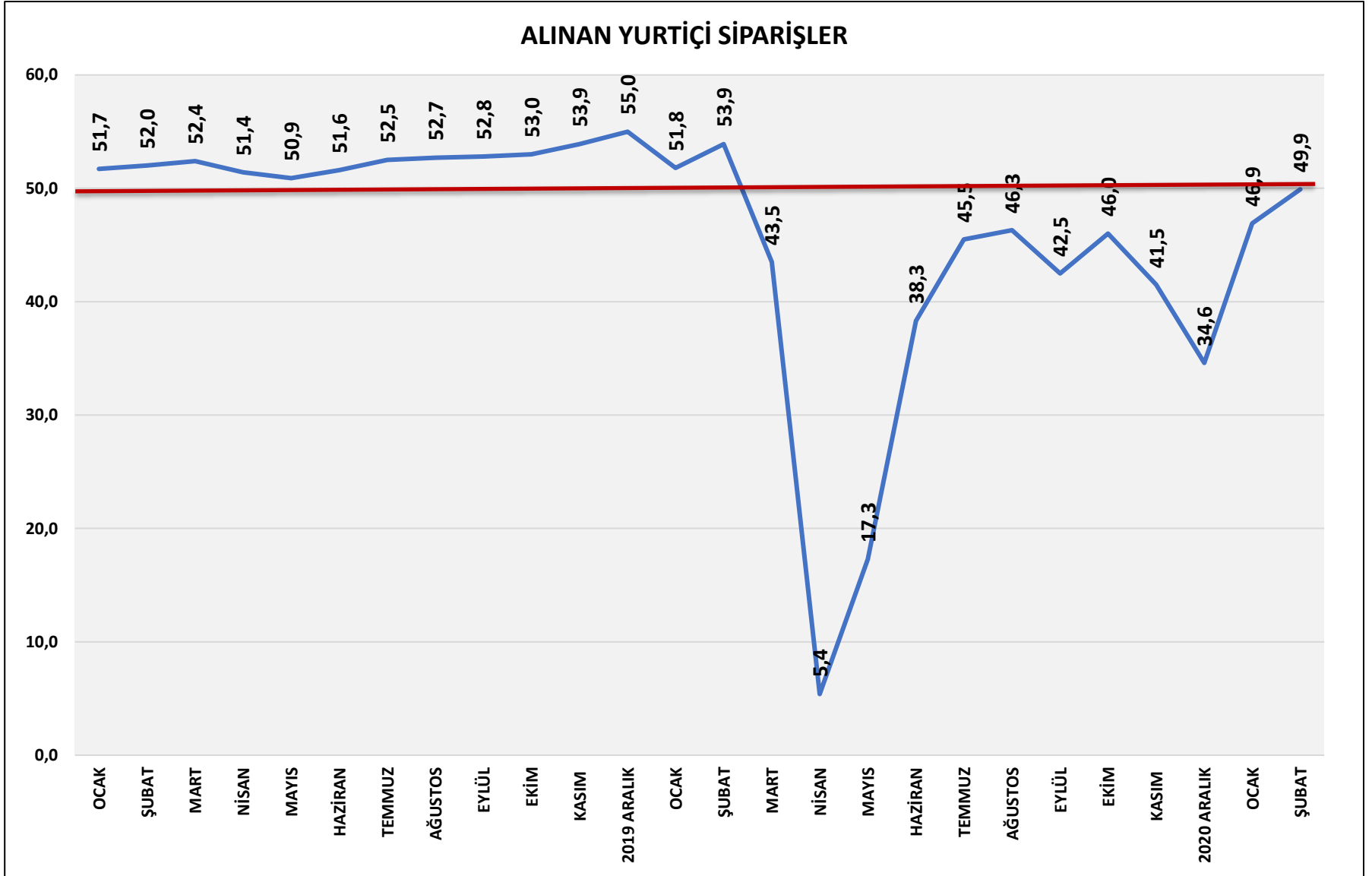


YURTIÇİ SATIŞLAR ZAYIF KALMAYA DEVAM EDİYOR

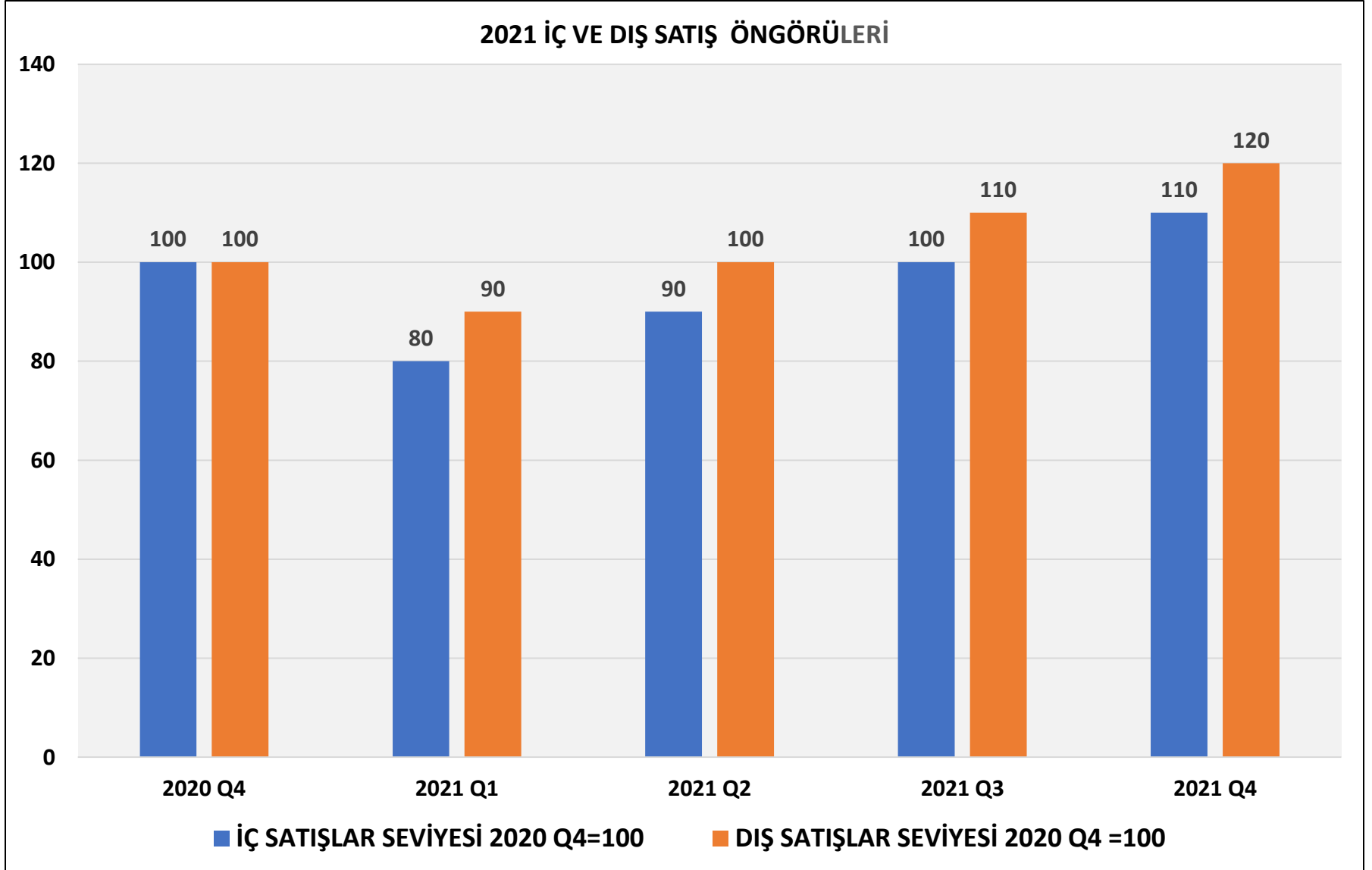
KREDİ KARTI İLE YAPILAN HARCAMALAR MİLYON TL



ALINAN YURTIÇİ SİPARİŞLERDE ARTIŞ



HAZIR GIYİM YURTİÇİ VE YURTDIŞI SATIŞLAR ÖNGÖRÜSÜ

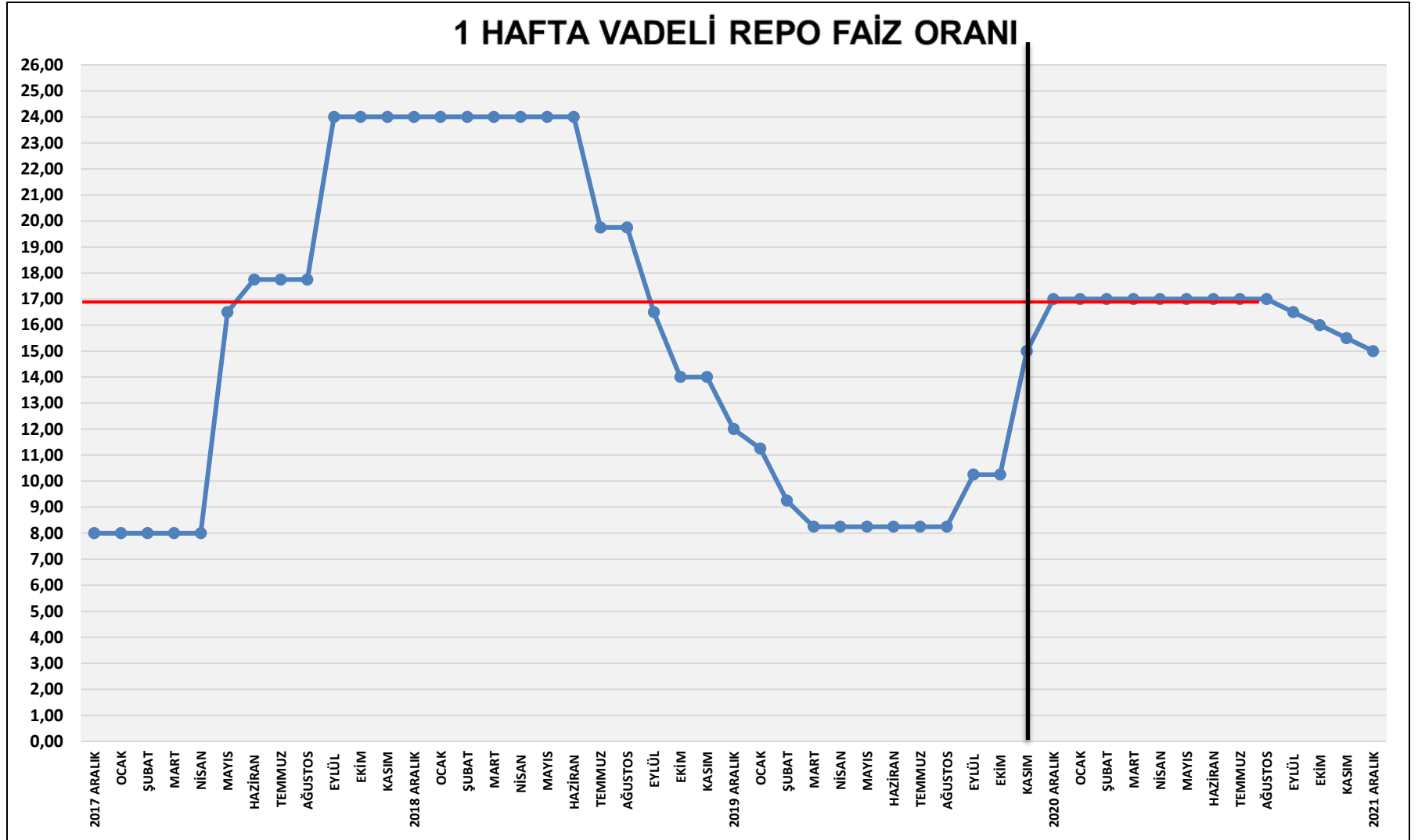


TÜRKİYE EKONOMİSİ GELİŞMELER VE BEKLENTİLER

TÜRKİYE EKONOMİSİNDE 2021 YILINI BELİRLEYECEK 4 UNSUR

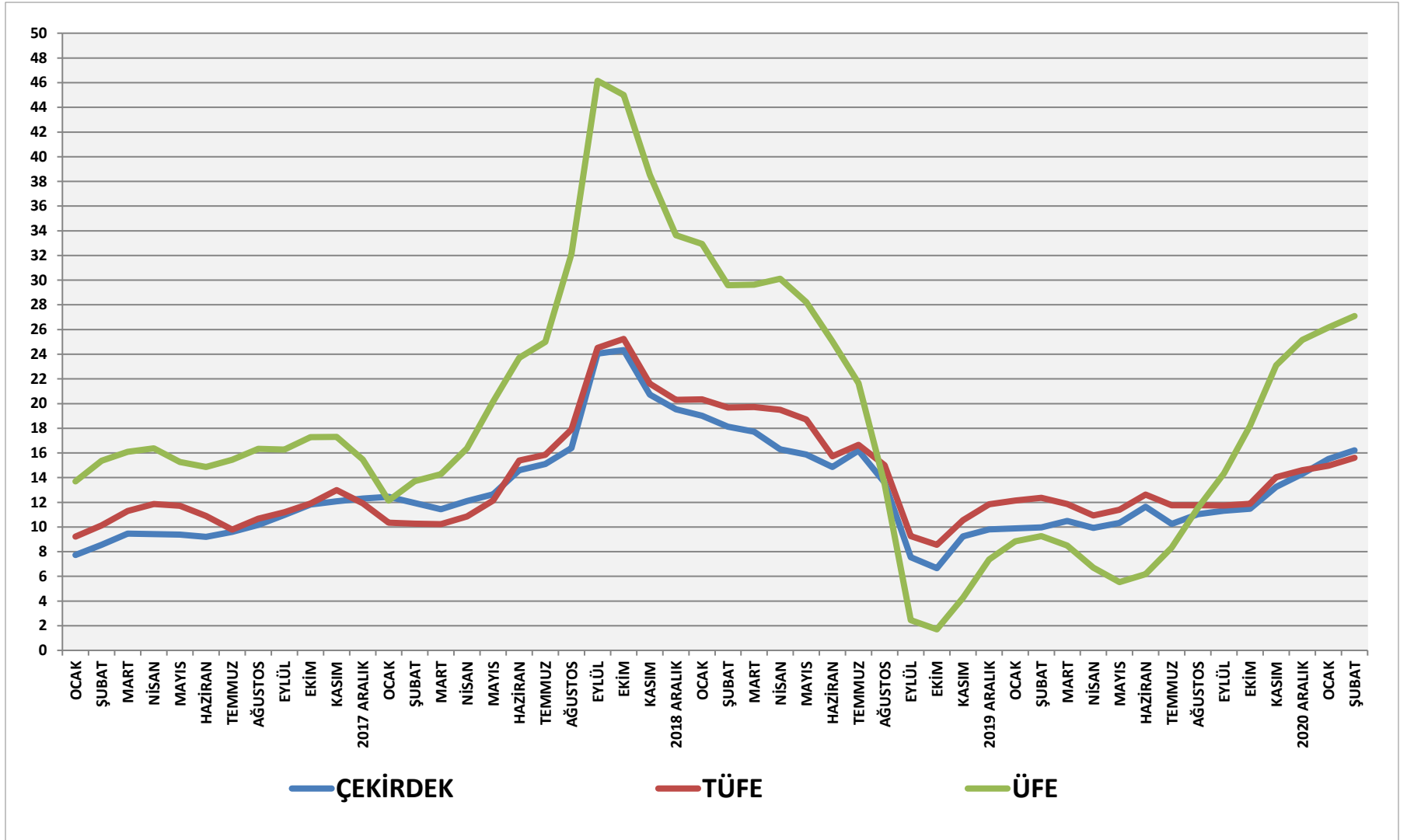


MERKEZ BANKASI SIKI PARA POLİTİKASI YIL GENELİNDE SÜRECEK TEMEL POLİTİKA ARACI 1 HAFTA VADELİ REPO FAİZ ORANI



ENFLASYONDA ARTIŞ SÜRÜYOR; YIL ORTASINA KADAR SÜRECEK

YILLIK ENFLASYON YÜZDE

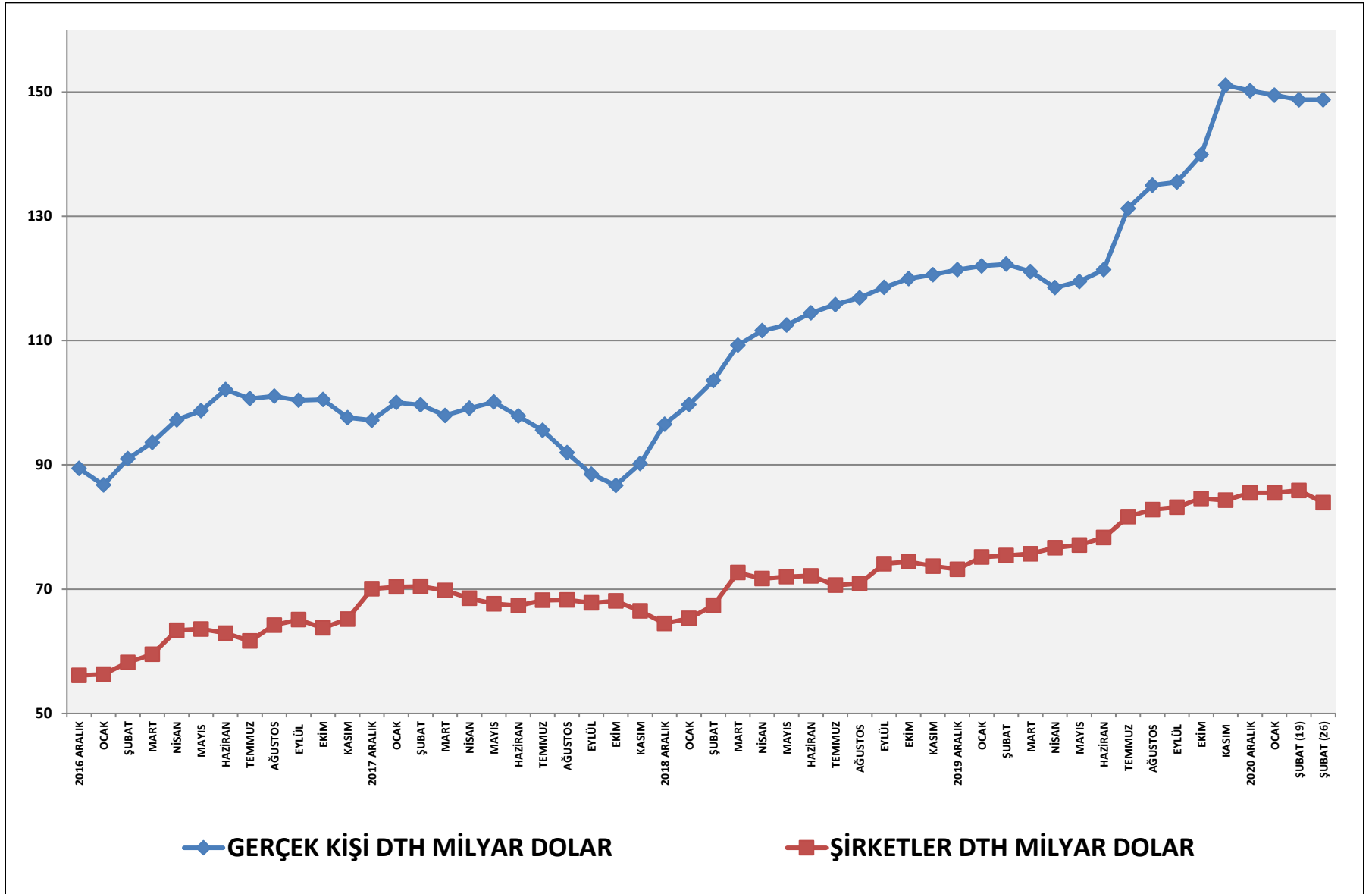


MERKEZ BANKASI NE YAPMAK İSTİYOR?
«SIKI PARA POLİTİKASI UZUN SÜRECEK VURGUSU KUVVETLENİYOR»

YÜKSEK FAİZLER



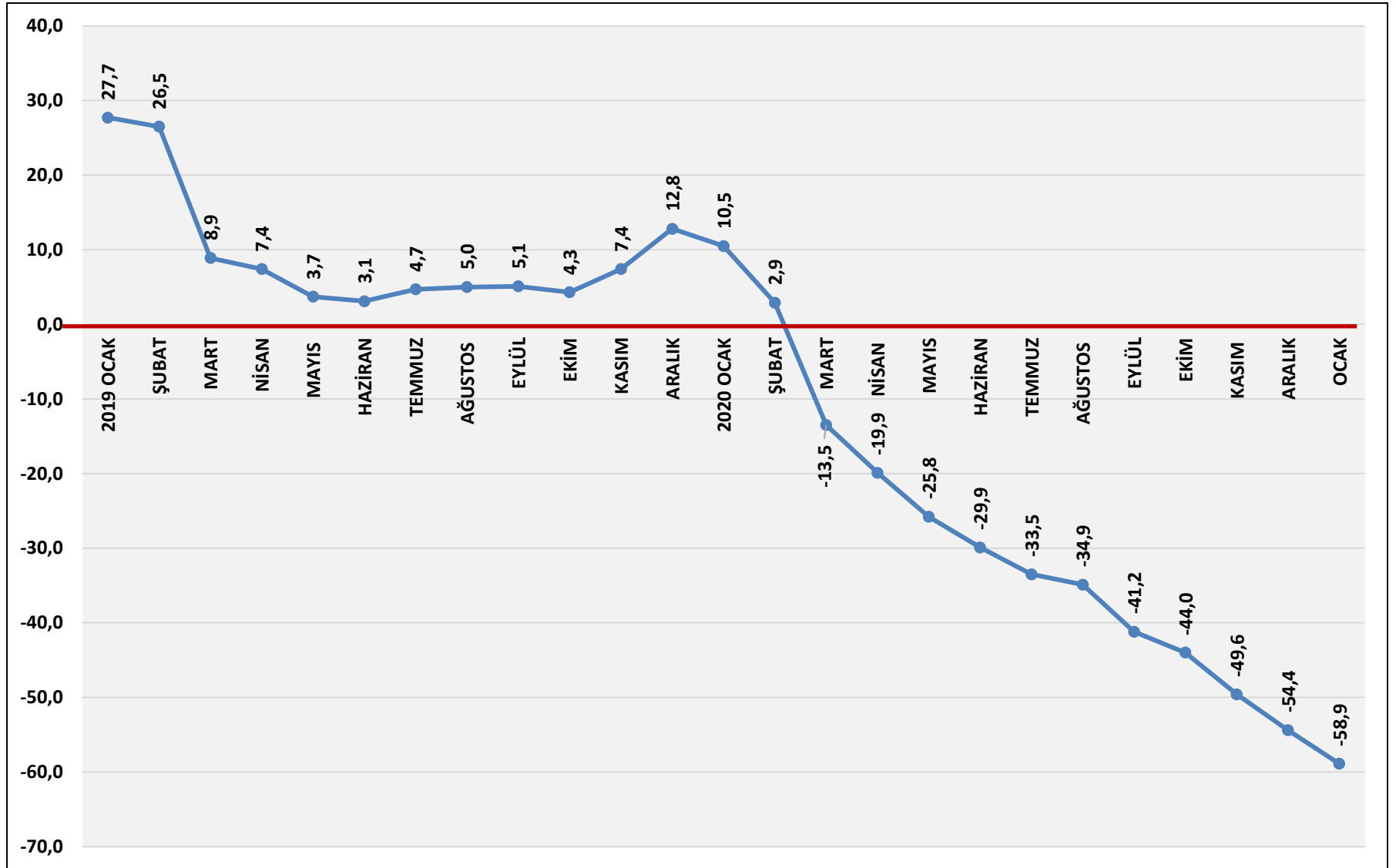
DÖVİZ TEVDİAT HESAPLARI YÜKSEK HACMİNİ KORUYOR



TÜRKİYE'YE NET PORTFÖY GİRİŞLERİ (SICAK PARA)

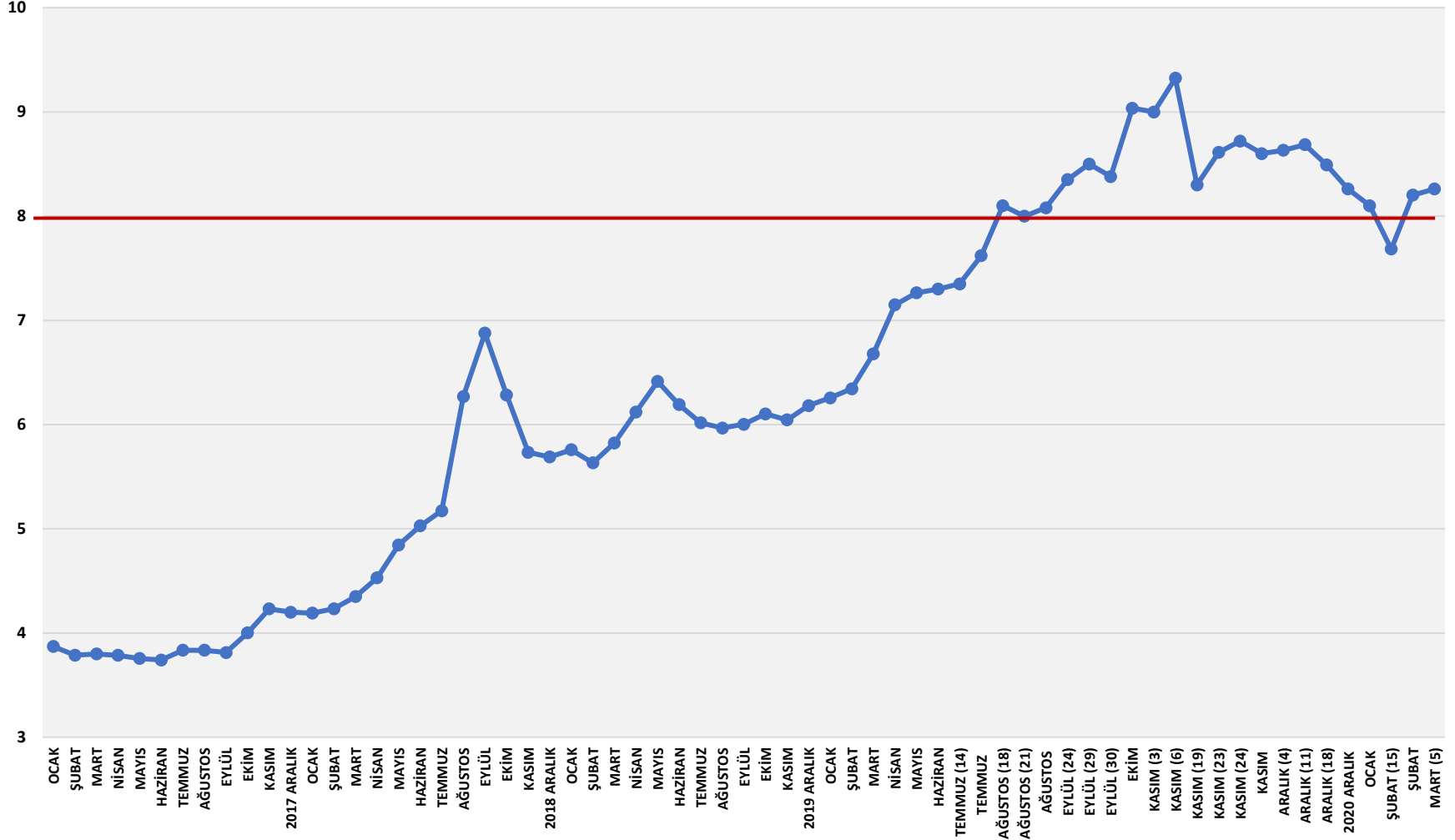
HAFTALAR	HİSSE SENEDİ MİLYON DOLAR	TAHVİL BONO MİLYON DOLAR	TOPLAM MİLYON DOLAR
06 KASIM	-25	-10	-35
13 KASIM	610	290	900
20 KASIM	390	180	570
27 KASIM	230	150	480
4 ARALIK	-20	90	70
11 ARALIK	40	100	140
18 ARALIK	240	1.660	1.900
25 ARALIK	-19	107	88
31 ARALIK	91	35	126
8 OCAK	288	491	779
15 OCAK	32	-18	14
22 OCAK	-118	33	-85
29 OCAK	-494	419	-75
5 ŞUBAT	-183	141	-42
12 ŞUBAT	-62	128	66
19 ŞUBAT	-123	195	72
26 ŞUBAT	-118	83	-35
6 KASIM-19 ŞUBAT	858	4.074	4.932

MERKEZ BANKASI NET DÖVİZ REZERVLERİ NEGATİF (-58,9 MİLYAR DOLAR)



TÜRK LİRASI POLİTİKA DEĞİŞİKLİĞİ İLE KAYIPLARINI KISMEN TELAFİ ETTİ ANCAK KÜRESEL GELİŞMELER İLE YENİDEN DEĞER KAYBEDİYOR

TÜRK LİRASI SEPET KUR 0,50 DOLAR + 0,50 EURO



TÜRK LİRASI İÇİN DEĞERLENDİRME (8 MART 2021)

TÜRK LİRASINA **GÜVEN** SAĞLANMASI İÇİN ZAMAN GEREKİYOR

TÜRK LİRASININ MEVCUT **DEĞERİ** GERÇEKÇİ Mİ ?

TÜRK LİRASININ KISA VADELİ **GETİRİSİ** YÜKSEK (CAZİBELİ)

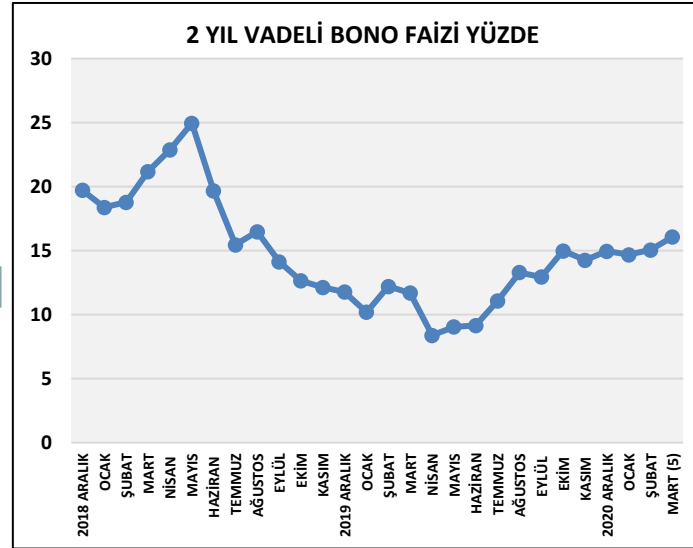
TÜRK LİRASINDA **İSTİKRAR (ÖNGÖRÜLEBİLİRLİK)** İÇİN ZAMAN GEREKİYOR

SADECE MERKEZ BANKASI SIKI PARA POLİTİKASI YETERLİ OLMAYACAK



TC MERKEZ BANKASINA FAİZ ARTIŞ BASKISI

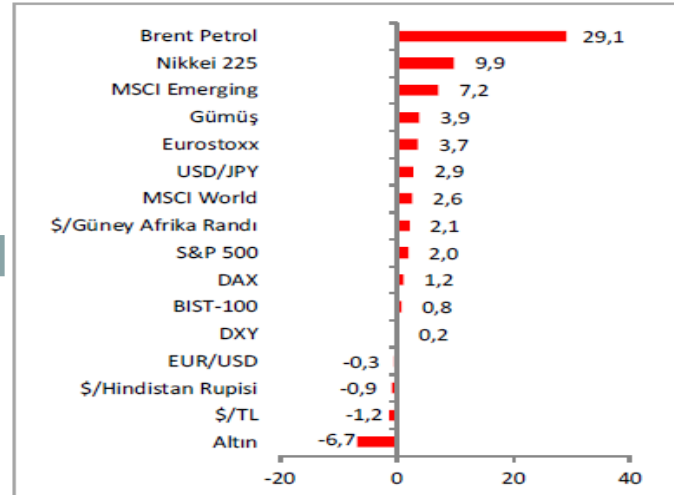
YURTIÇİNDE
ENFLASYON ARTIŞI



KÜRESEL
ENFLASYON
ENDİŞESİ



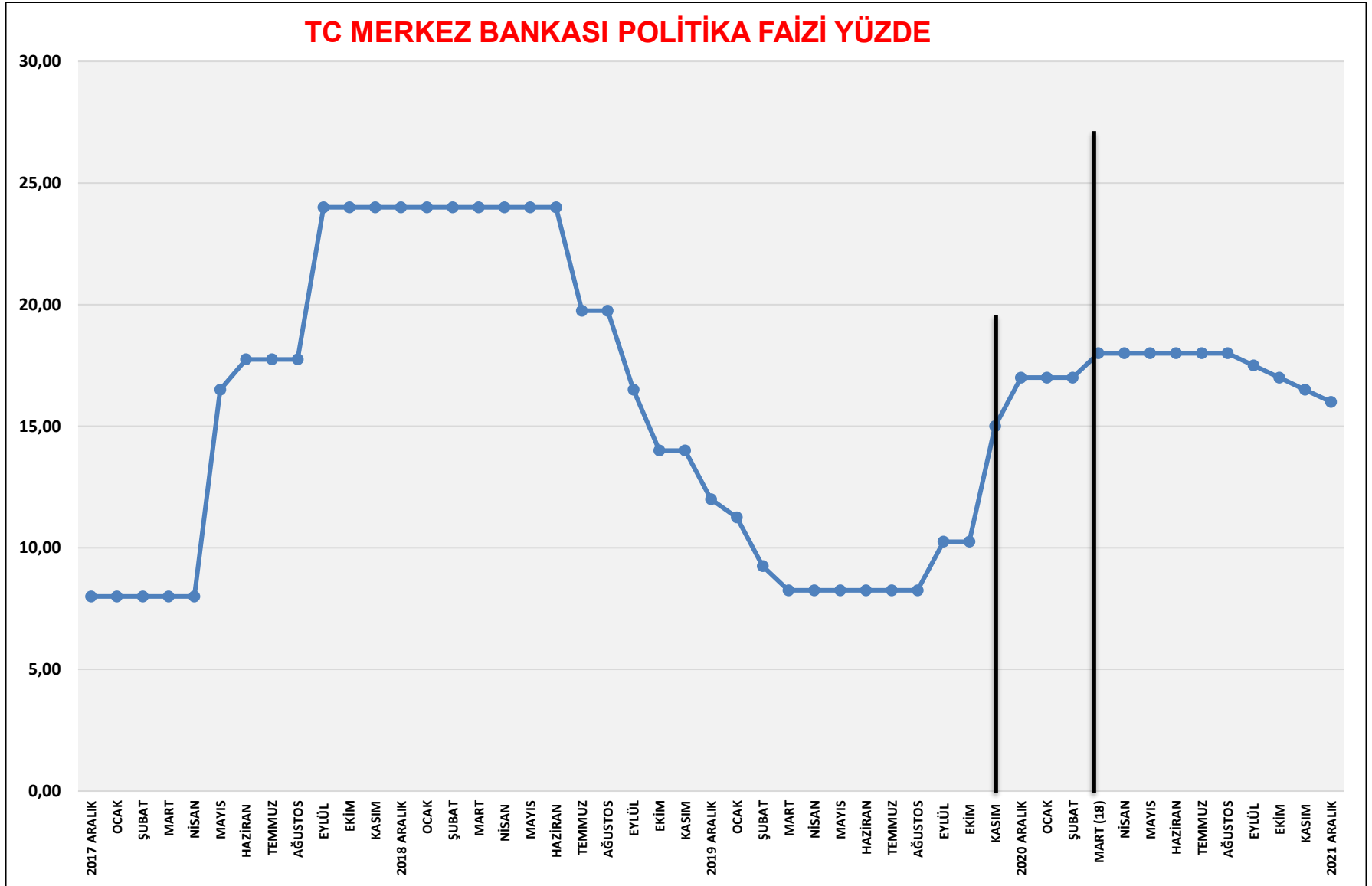
TL'NİN VE YATIRIM ARAÇLARININ YIL BAŞINDAN
BU YANA GETİRİSİ YÜZDE



TCMB FAİZ
ARTIŞI BASKISI

MERKEZ BANKASI FAİZ ARTIRIMINA GİDER Mİ?

TC MERKEZ BANKASI POLİTİKA FAİZİ YÜZDE



ECONOMY AND STRATEGY CONSULTANCY SERVICES



ESDH

EKONOMİ VE STRATEJİ DANIŞMANLIK HİZMETLERİ

EKONOMİ VE STRATEJİ DANIŞMANLIK HİZMETLERİ

SERGÜL SOKAK, SARAL SİTESİ C.BLOK D.10 GAYRETTEPE-BEŞİKTAŞ İSTANBUL TEL 0212 352 87 95

www . e s d h . com . tr
