

TGSD-ESDH HAZIR GIYİM SEKTÖR ENDEKSLERİ

ECONOMY AND STRATEGY CONSULTANCY SERVICES



ESDH

EKONOMİ VE STRATEJİ DANIŞMANLIK HİZMETLERİ

ŞUBAT 2012



HAZIR GİYİM FAALİYET ENDEKSİ

- Bileşik Üretim Endeksi
- İç Satış Endeksi
- Bileşik İhracat Endeksi
- Bileşik İthalat Endeksi
- Bileşik İstihdam Endeksi
- Finansman Endeksi

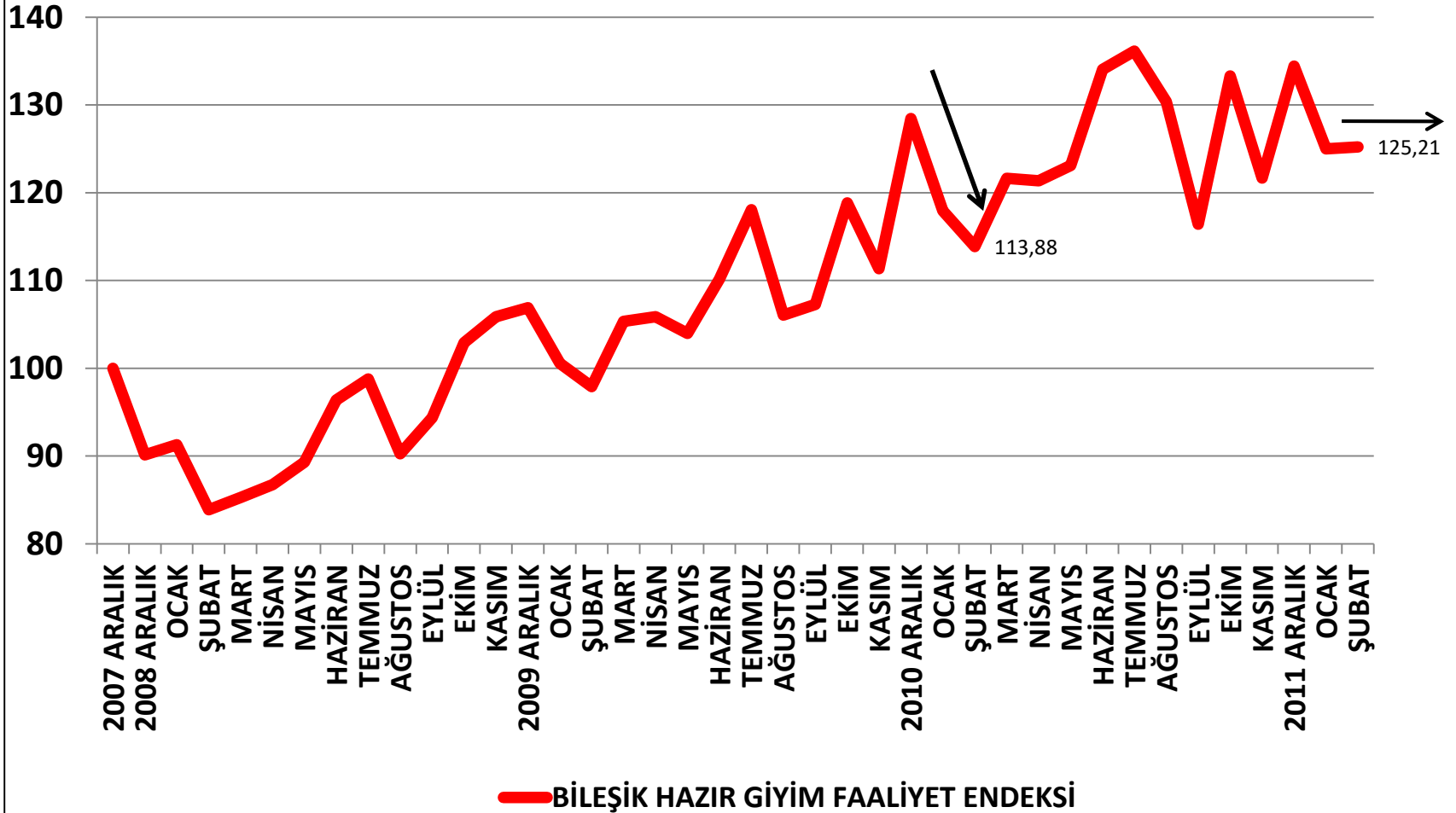
HAZIR GİYİM SANAYİ KARLILIK ENDEKSİ

- Bileşik Gelir Endeksi
 - Üretim Fiyatları Endeksi
 - İhracat Birim Değer Endeksi
- Bileşik Maliyet Endeksi
 - Bileşik Hammadde Maliyet Endeksi
 - İşgücü Maliyet Endeksi
 - Enerji Maliyetleri
 - Finansman Maliyetleri
 - Genel Giderler

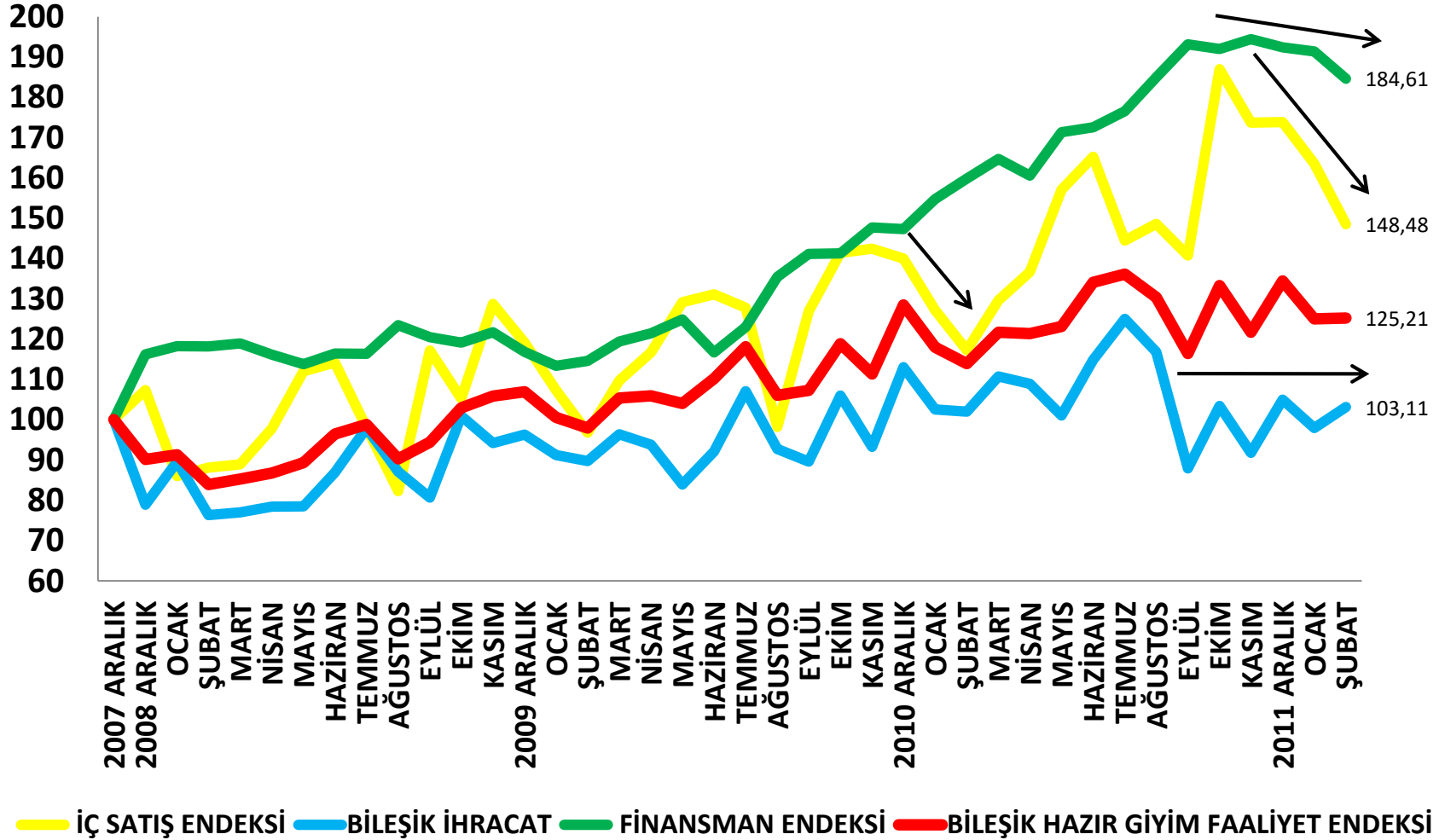
HAZIR GİYİM SANAYİ CİRO ENDEKSİ

- Sanayi Ciro Endeksi

BİLEŞİK HAZIR GİYİM FAALİYET ENDEKSİ



BİLEŞİK HAZIR GİYİM FAALİYET ENDEKSİ VE ALT ENDEKSLER

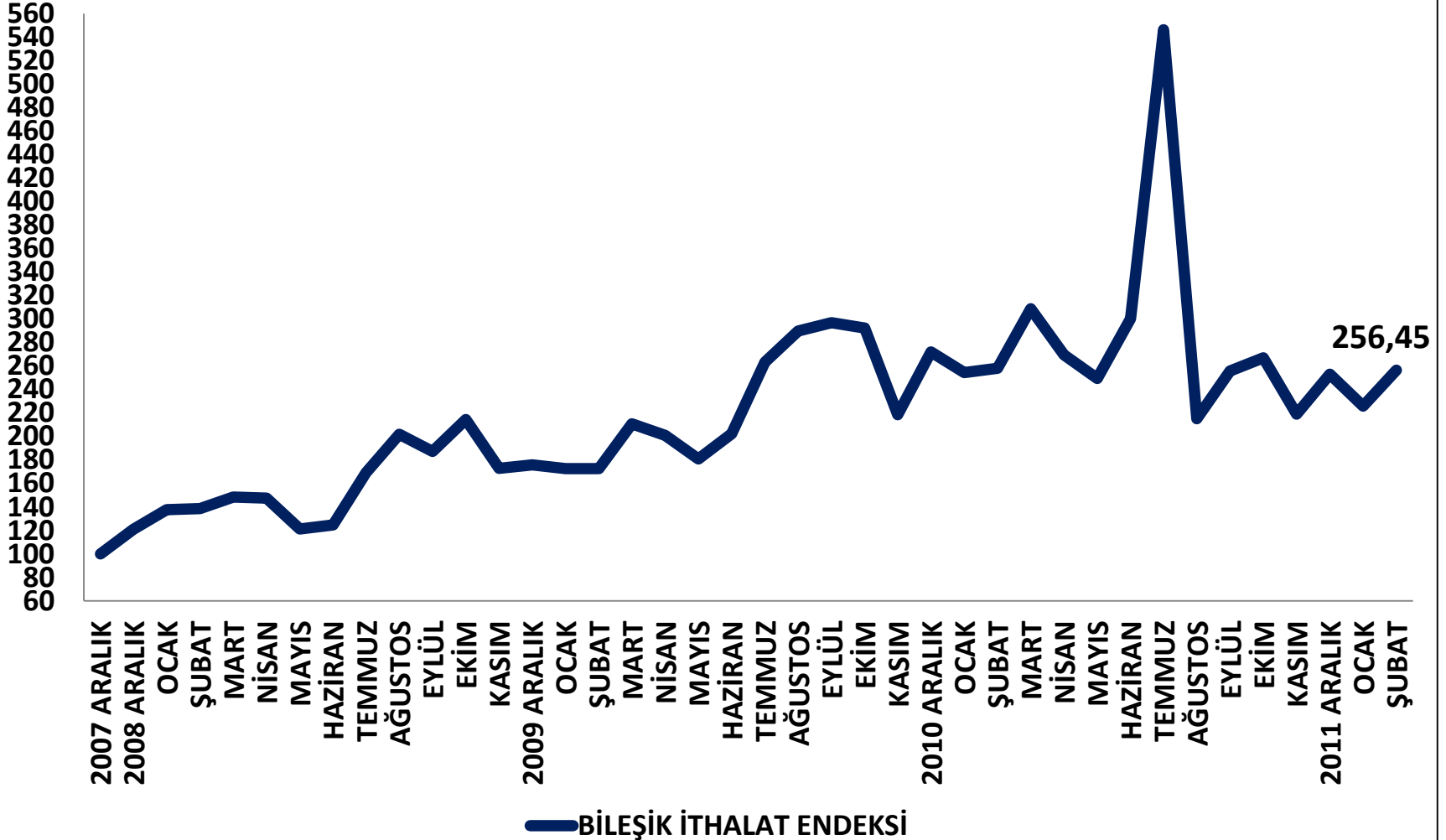




ÜLKELER	DÜNYA'DAN İTHALATI MİLYON DOLAR			TÜRKİYE'DEN İTHALATI MİLYON DOLAR			TÜRKİYE PAY %		
	2005	2008	2011	2005	2008	2011	2005	2008	2011
ALMANYA	23,806	30,505	36,753	3,510	3,996	3,626	14.74	13.09	9.86
İNGİLTERE	20,079	23,427	24,840	2,371	2,305	2,095	11.80	9.84	8.43
FRANSA	16,721	22,024	23,551	995	1,360	840	5.95	6.17	3.57
İTALYA	11,599	16,569	17,202	575	866	779	4.96	5.23	4.53
İSPANYA	8,976	14,830	14,976	672	1,375	1,382	7.49	9.27	9.23

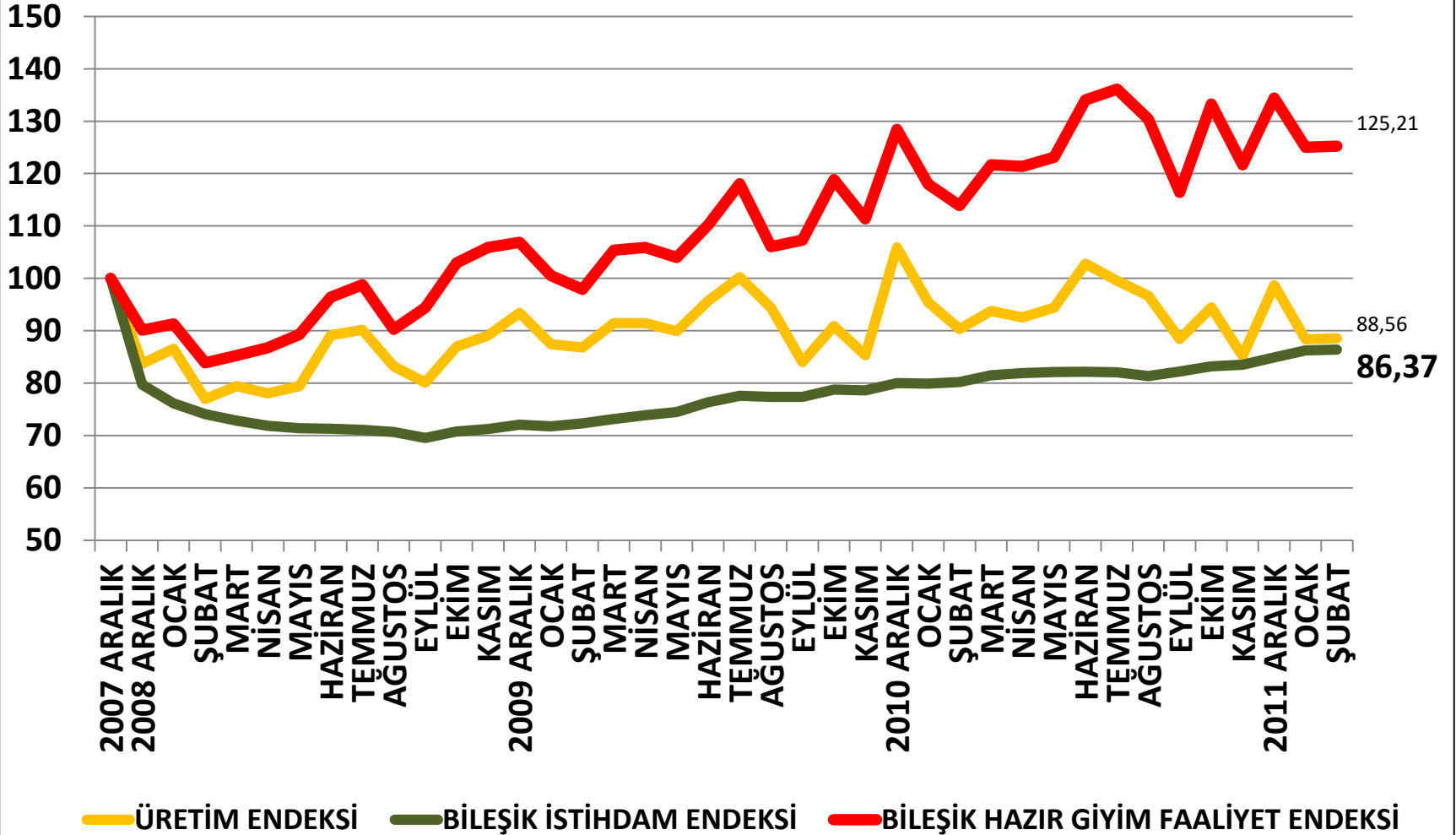


BİLEŞİK HAZIR GİYİM FAALİYET ENDEKSİ VE ALT ENDEKSLER



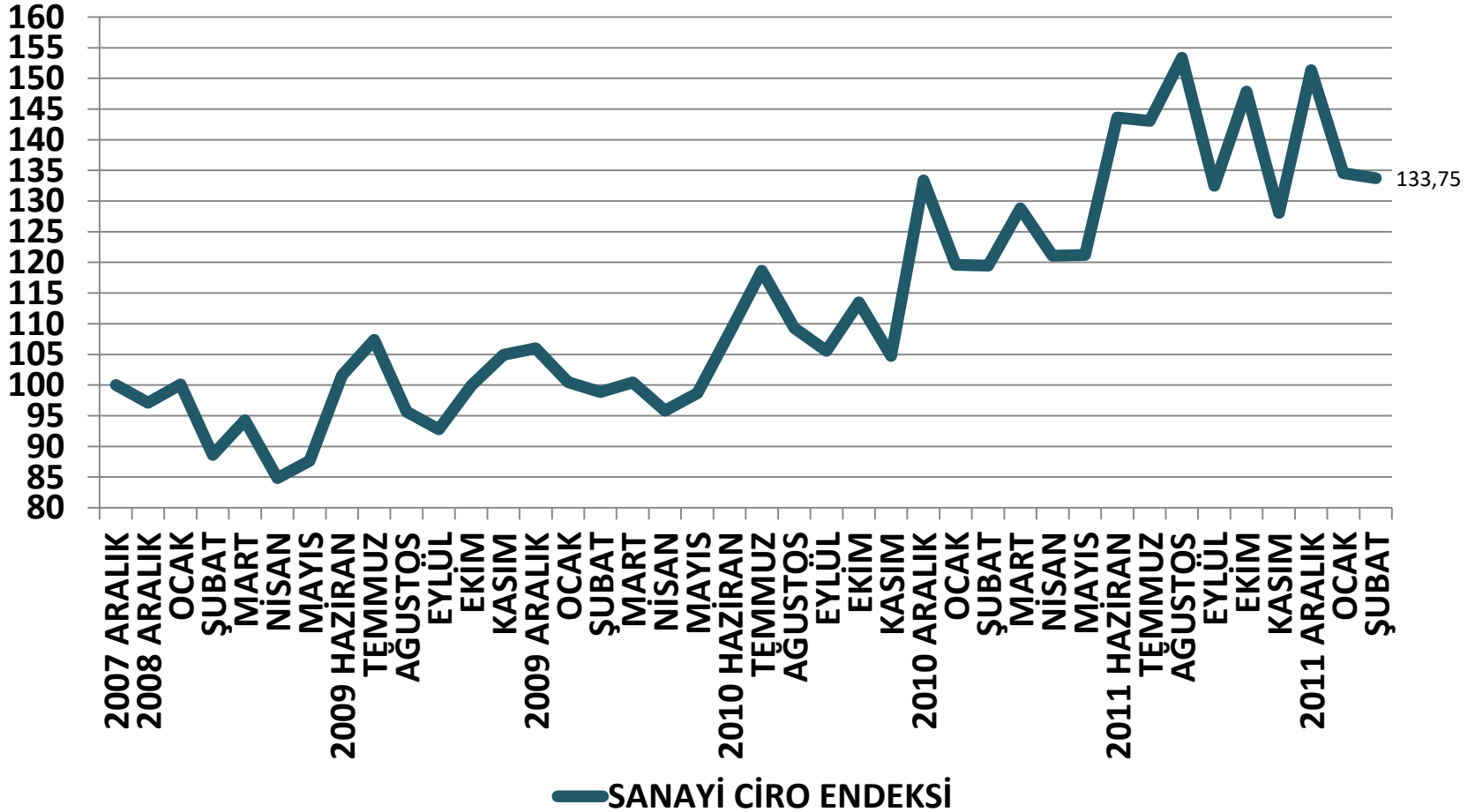


BİLEŞİK HAZIR GİYİM FAALİYET ENDEKSİ VE ALT ENDEKSLER

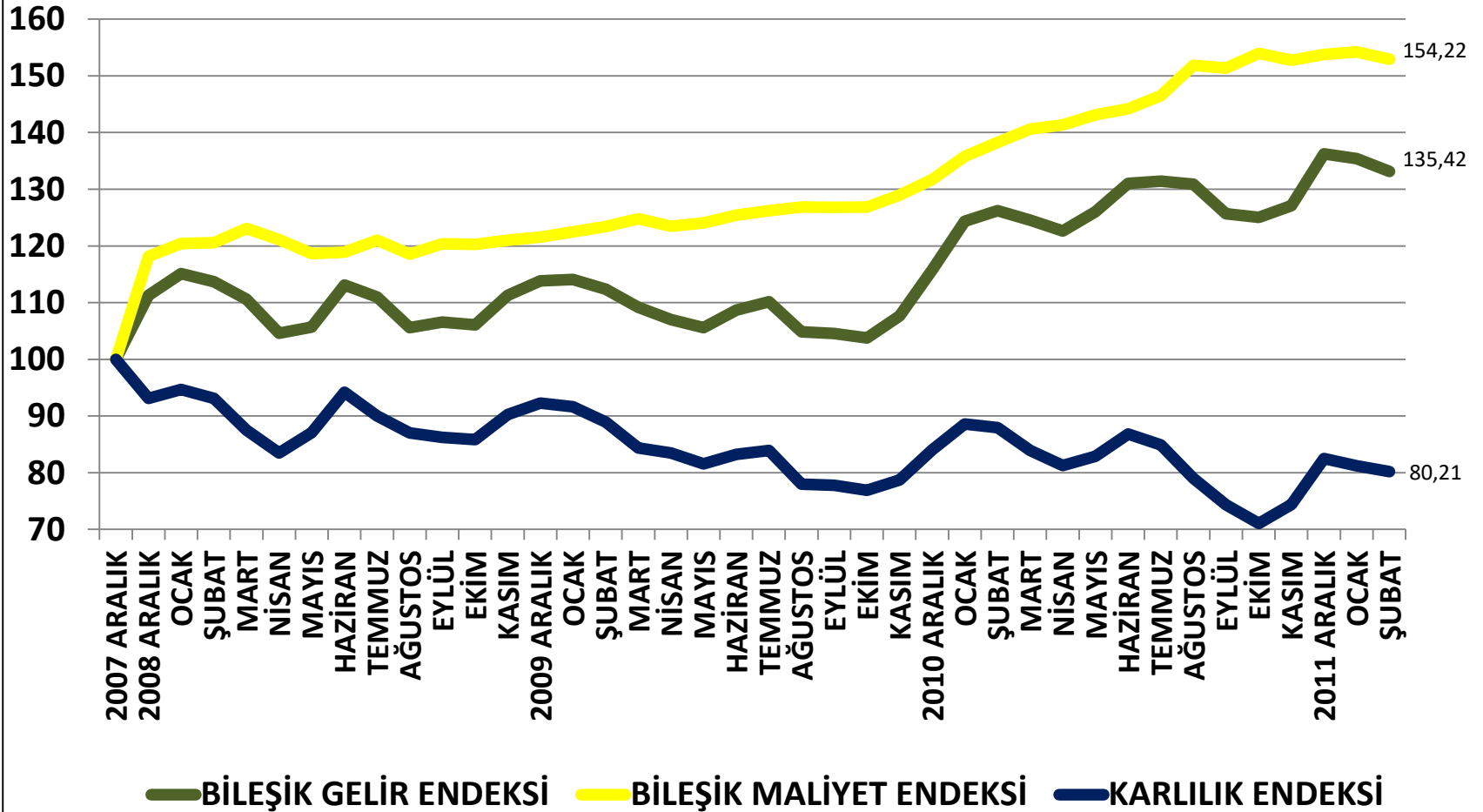




SANAYİ CİRO ENDEKSİ

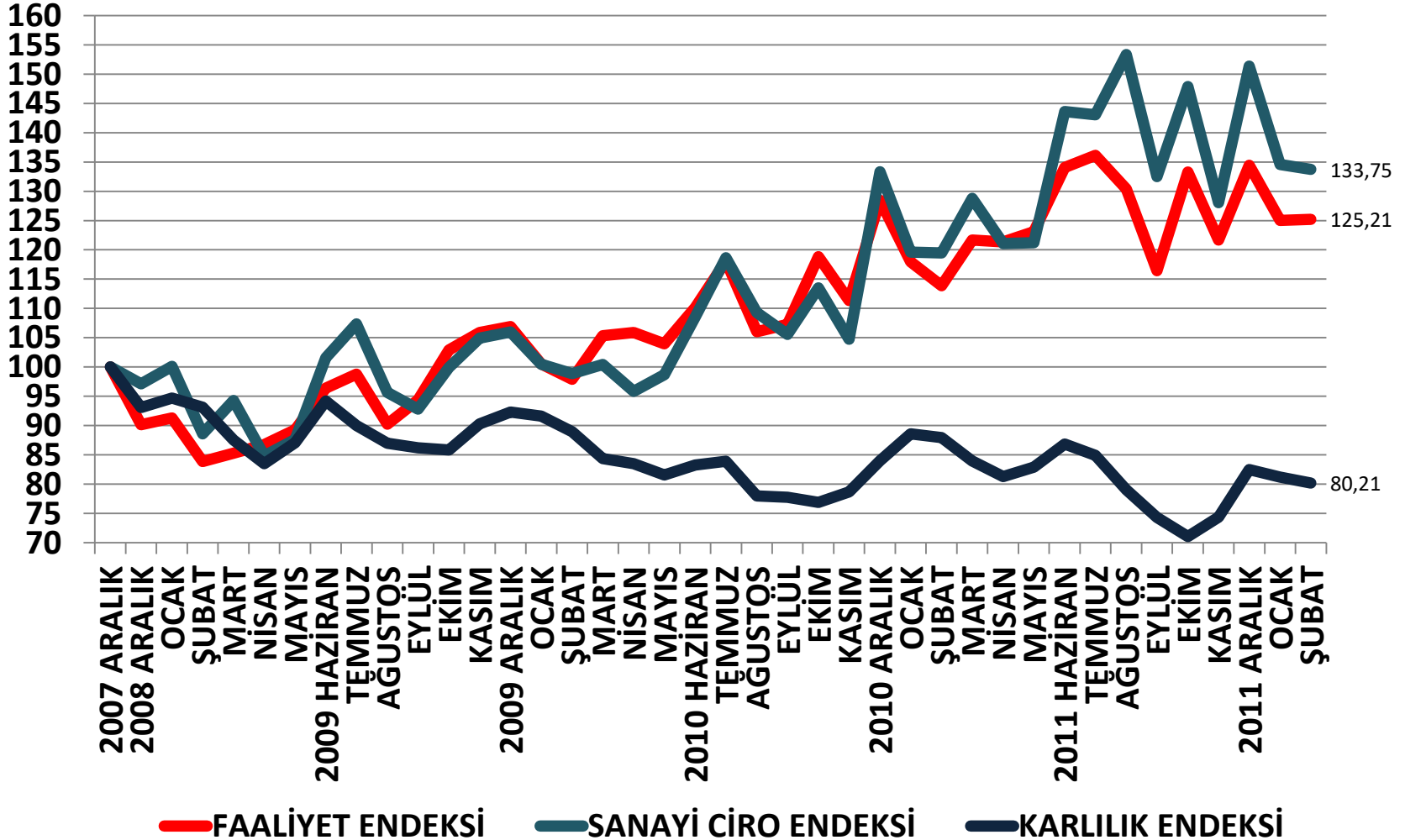


HAZIR GİYİM KARLILIK ENDEKSİ
















HAZIR GİYİM BİLEŞİK ENDEKSLERİ





YILLAR	ASGARI ÜCRET TL		ASGARI ÜCRET DOLAR		YENİ TEŞVİK SİSTEMİ 6.BÖLGE ASGARI ÜCRET	
	TEŞVİKSİZ	TEŞVİKLİ	TEŞVİKSİZ	TEŞVİKLİ	TL	DOLAR
2006	645	535	448	372		
2007	697	579	536	445		
2008	758	629	583	484		
2009	826	686	536	445		
2010	905	751	595	494		
2011	992	823	590	490		
2012	1065	884	591	491	660	366



ENDEKSLER	ARALIK	OCAK	ŞUBAT	OCAK
BİLEŞİK FAALİYET	134,42	125,00	125,21	
İTHALAT	252,89	225,83	256,45	
FİNANSMAN	192,36	191,36	184,61	
İÇ SATIŞ	173,82	163,56	148,48	
İHRACAT	104,92	97,92	103,11	
ÜRETİM	98,66	88,37	88,56	
İSTİHDAM	84,89	86,25	86,37	
KARLILIK	82,48	81,20	80,21	
GELİR	136,25	135,42	133,16	
MALİYET	153,77	154,22	152,95	
CİRO	151,35	134,55	133,75	



TGSD-ESDH HAZIR GİYİM SEKTÖR ENDEKSLERİ



	MART	NİSAN	MAYIS	HAZİRAN	TEMMUZ	AĞUSTOS	EYLÜL	EKİM	KASIM	ARALIK	OCAK	ŞUBAT
KARLILIK												
GELİR												
MALİYET												