

TGSD-ESDH HAZIR GIYİM SEKTÖR ENDEKSLERİ

ECONOMY AND STRATEGY CONSULTANCY SERVICES



ESDH

EKONOMİ VE STRATEJİ DANIŞMANLIK HİZMETLERİ

NİSAN 2012



HAZIR GİYİM FAALİYET ENDEKSİ

- Bileşik Üretim Endeksi
- İç Satış Endeksi
- Bileşik İhracat Endeksi
- Bileşik İthalat Endeksi
- Bileşik İstihdam Endeksi
- Finansman Endeksi

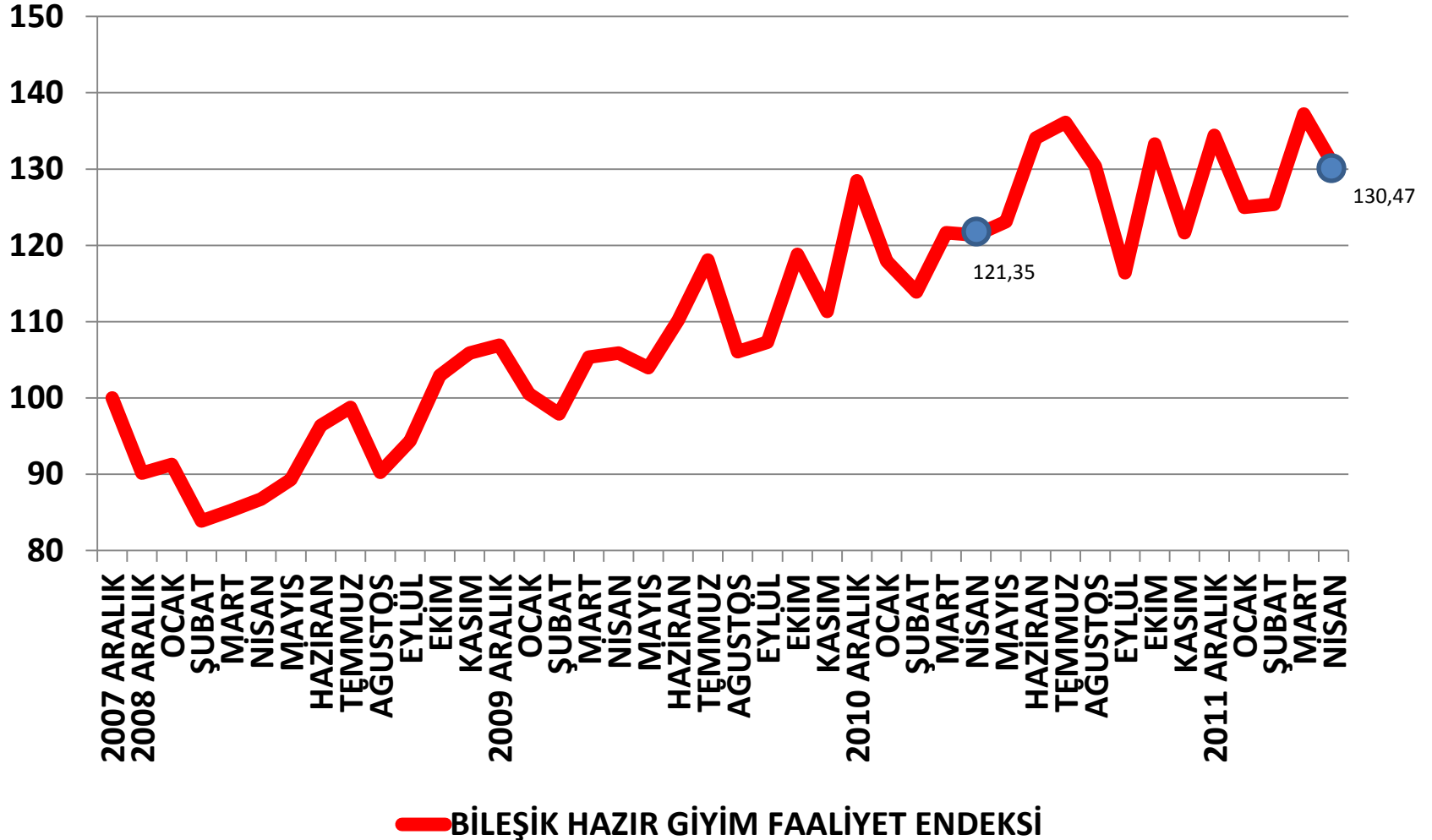
HAZIR GİYİM SANAYİ KARLILIK ENDEKSİ

- Bileşik Gelir Endeksi
 - Üretim Fiyatları Endeksi
 - İhracat Birim Değer Endeksi
- Bileşik Maliyet Endeksi
 - Bileşik Hammadde Maliyet Endeksi
 - İşgücü Maliyet Endeksi
 - Enerji Maliyetleri
 - Finansman Maliyetleri
 - Genel Giderler

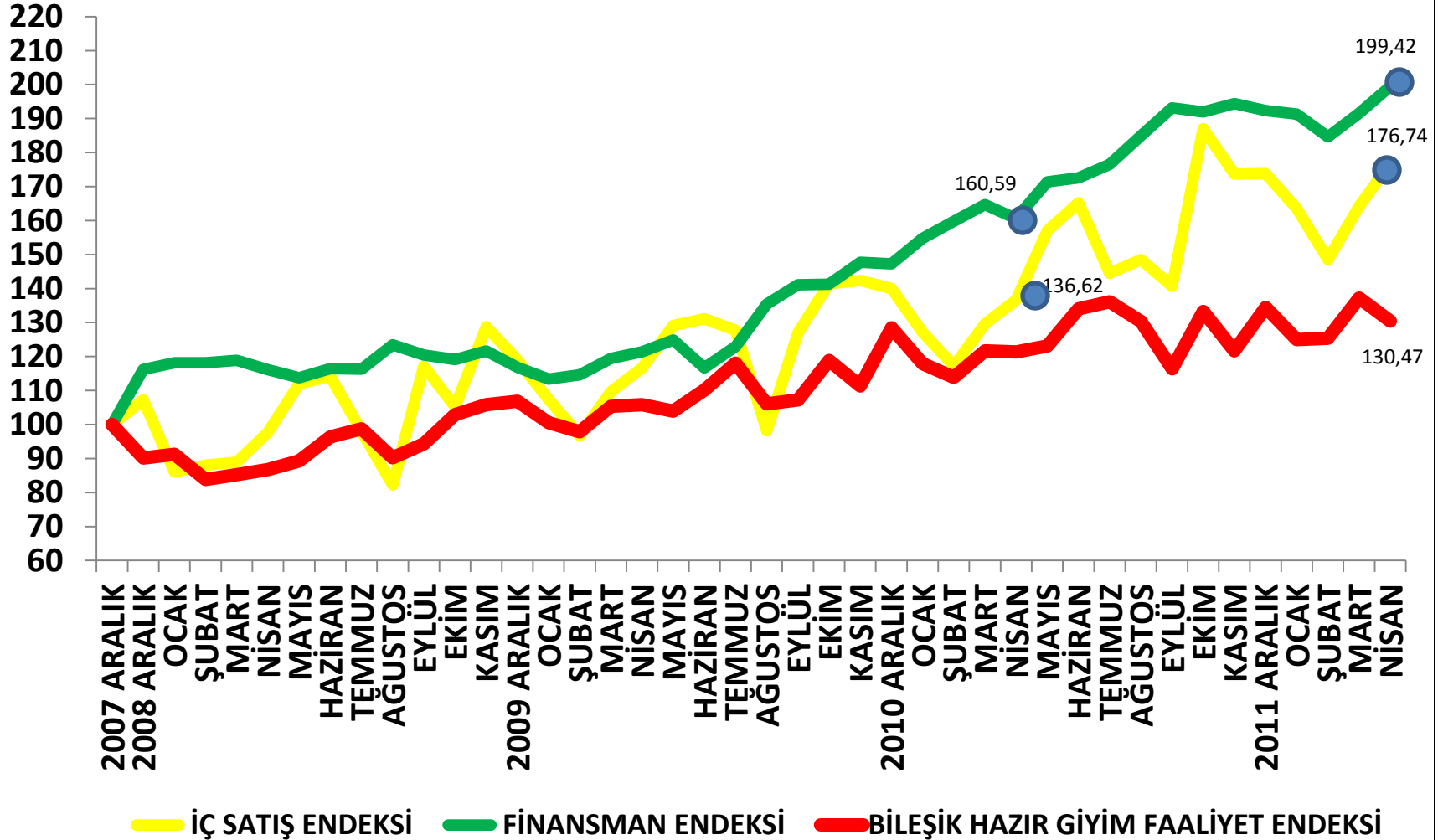
HAZIR GİYİM SANAYİ CİRO ENDEKSİ

- Sanayi Ciro Endeksi

BİLEŞİK HAZIR GİYİM FAALİYET ENDEKSİ

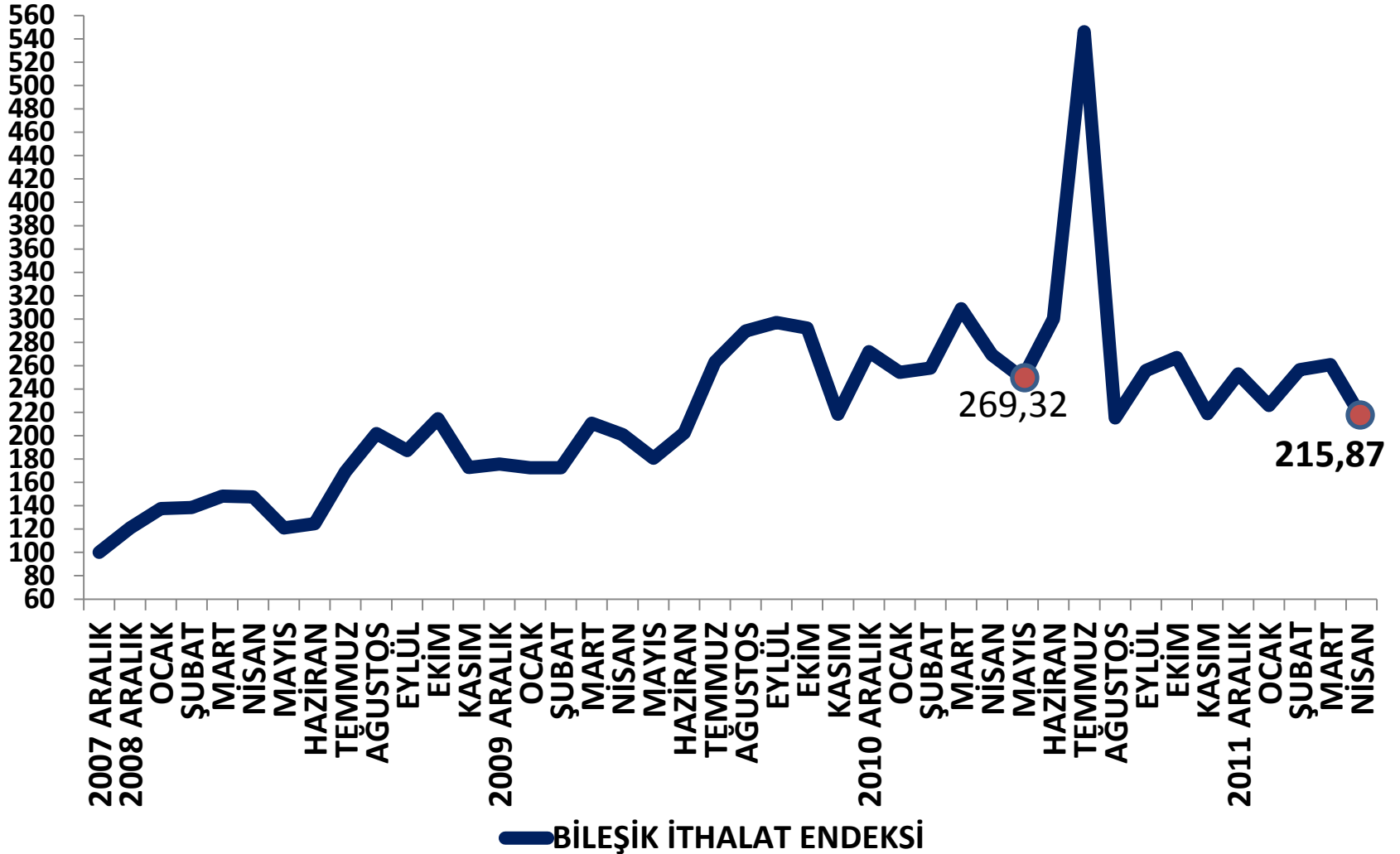


BİLEŞİK HAZIR GİYİM FAALİYET ENDEKSİ VE ALT ENDEKSLER



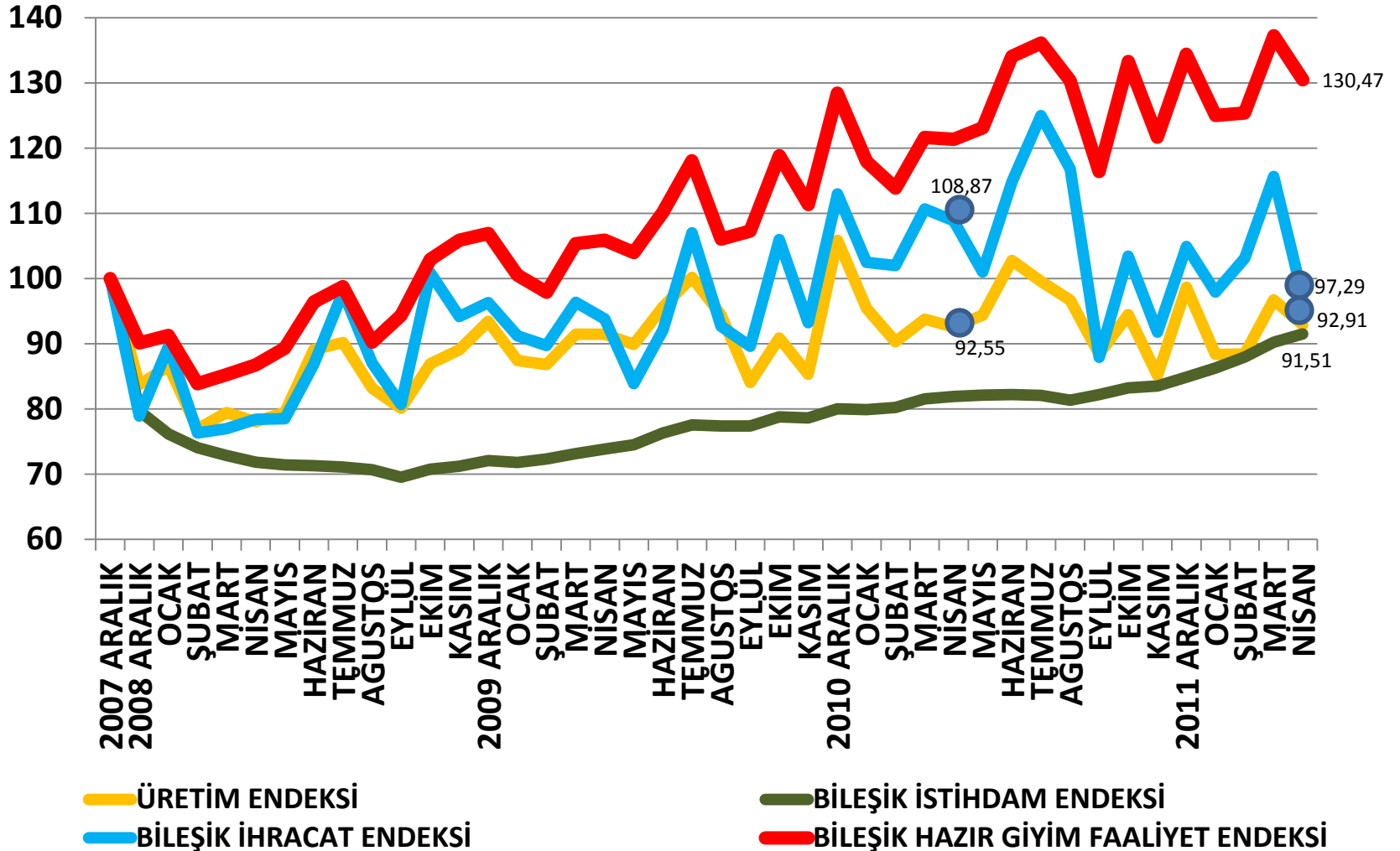


BİLEŞİK HAZIR GİYİM FAALİYET ENDEKSİ VE ALT ENDEKSLER



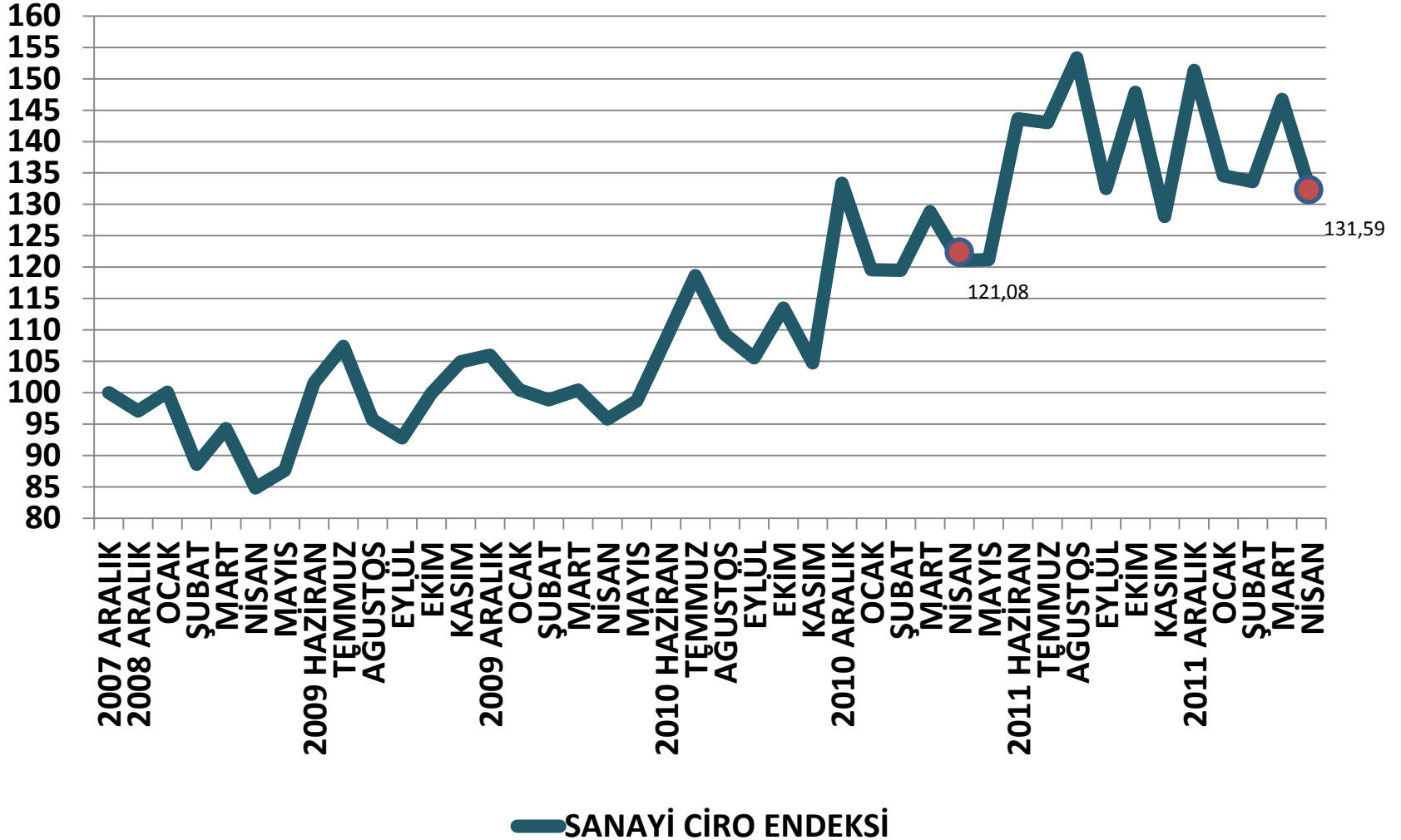


BİLEŞİK HAZIR GİYİM FAALİYET ENDEKSİ VE ALT ENDEKSLER

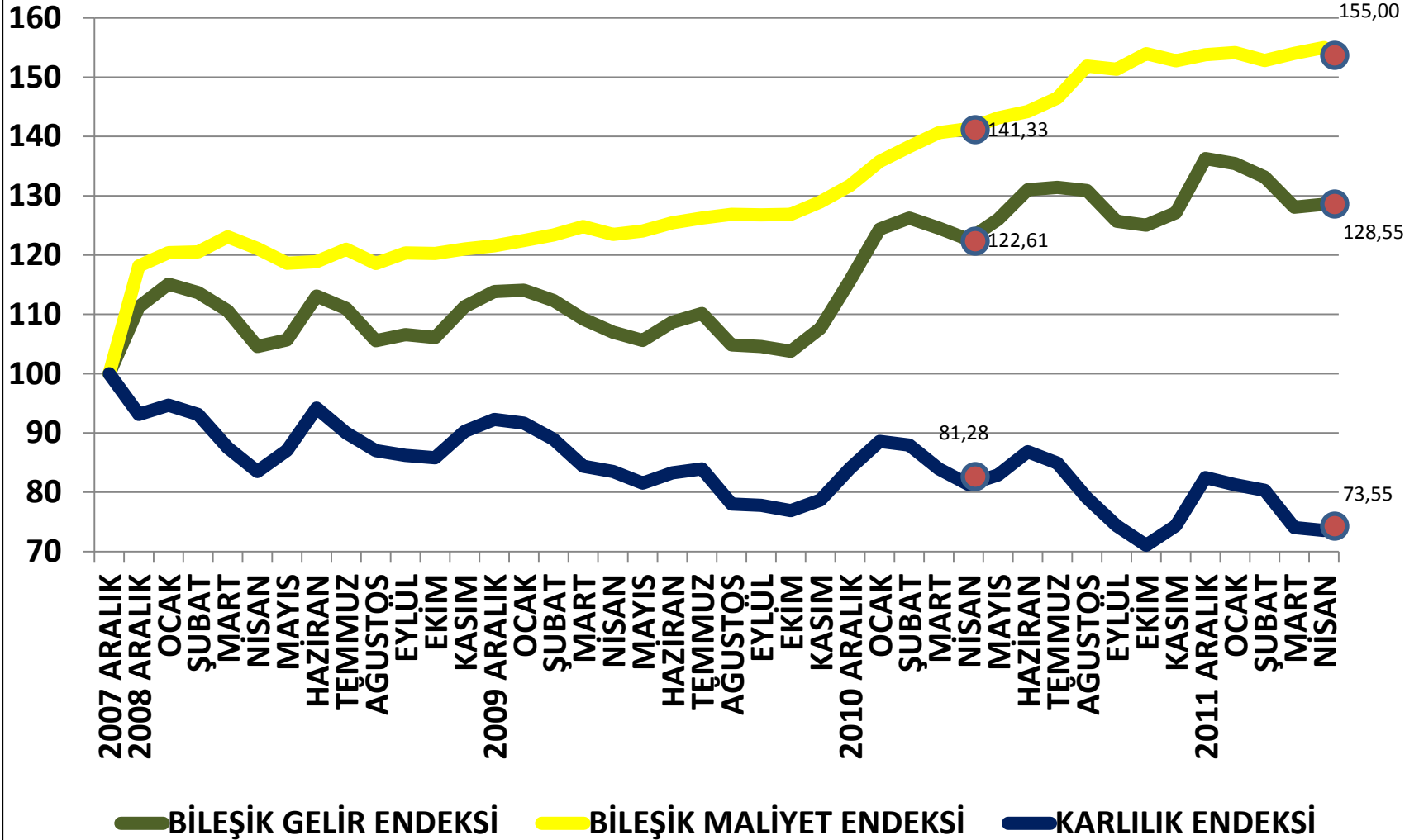




SANAYİ CİRO ENDEKSİ

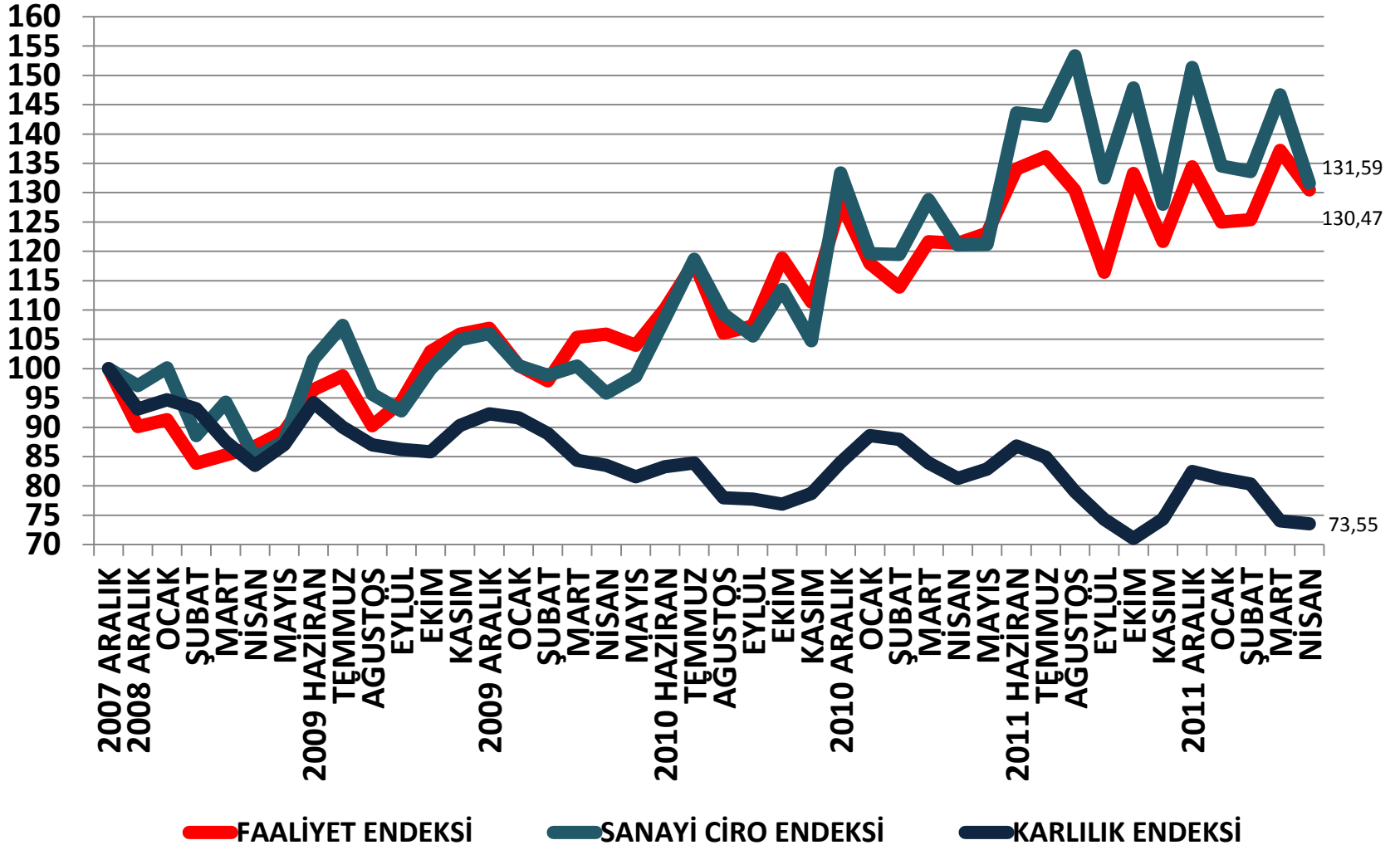


HAZIR GİYİM KARLILIK ENDEKSİ
















HAZIR GİYİM BİLEŞİK ENDEKSLERİ





2005 MİLYAR DOLAR			2011 MİLYAR DOLAR		
SIRA	ÜLKELER	İHRACAT	SIRA	ÜLKELER	İHRACAT
1	ÇİN	70.6	1	ÇİN	148.3
2	HONG KONG	26.7	2	HONGKONG	24.1
3	İTALYA	18.6	3	İTALYA	22.7
4	ALMANYA	12.1	4	ALMANYA	19.5
5	TÜRKİYE	11.8	5	BANGLADEŞ	16.2
6	HİNDİSTAN	8.7	6	TÜRKİYE	13.9
7	FRANSA	8.1	7	HİNDİSTAN	12.2
8	MEKSİKA	7.2	8	VİETNAM	12.1
9	BANGLADEŞ	6.9	9	FRANSA	10.7
10	BELÇİKA	6,5	10	BELÇİKA	8.7
11	ENDONEZYA	5,0	11	ENDONEZYA	7.8
12	İNGİLTERE	4,8	12	İNGİLTERE	6.5
13	ABD	4,7	13	ABD	4.8
14	VİETNAM	4,7	14	PAKİSTAN	4.7
15	ROMANYA	4.6	15	MEKSİKA	4.6
	DÜNYA	281.4		DÜNYA	398.0



ENDEKSLER	ŞUBAT	MART	NİSAN	NİSAN
BİLEŞİK FAALİYET	125,38	137,22	130,47	
İTHALAT	256,47	260,87	215,87	
FİNANSMAN	184,61	191,55	199,42	
İÇ SATIŞ	148,48	164,24	176,74	
İHRACAT	103,11	115,64	97,29	
ÜRETİM	88,42	96,74	92,91	
İSTİHDAM	87,97	90,23	91,51	
KARLILIK	80,34	74,03	73,55	
GELİR	133,16	128,05	128,55	
MALİYET	152,82	154,02	155,00	
CİRO	133,61	146,70	131,59	



TGSD-ESDH HAZIR GIYİM SEKTÖR ENDEKSLERİ



	MAYIS	HAZİRAN	TEMMUZ	AĞUSTOS	EYLÜL	EKİM	KASIM	ARALIK	OCAK	ŞUBAT	MART	NİSAN
KARLILIK												
GELİR												
MALİYET												