

TGSD-ESDH HAZIR GIYİM SEKTÖR ENDEKSLERİ

ECONOMY AND STRATEGY CONSULTANCY SERVICES



ESDH

EKONOMİ VE STRATEJİ DANIŞMANLIK HİZMETLERİ

HAZİRAN 2012



HAZIR GİYİM FAALİYET ENDEKSİ

- Bileşik Üretim Endeksi
- İç Satış Endeksi
- Bileşik İhracat Endeksi
- Bileşik İthalat Endeksi
- Bileşik İstihdam Endeksi
- Finansman Endeksi

HAZIR GİYİM SANAYİ KARLILIK ENDEKSİ

- Bileşik Gelir Endeksi
 - Üretim Fiyatları Endeksi
 - İhracat Birim Değer Endeksi
- Bileşik Maliyet Endeksi
 - Bileşik Hammadde Maliyet Endeksi
 - İşgücü Maliyet Endeksi
 - Enerji Maliyetleri
 - Finansman Maliyetleri
 - Genel Giderler

HAZIR GİYİM SANAYİ CİRO ENDEKSİ

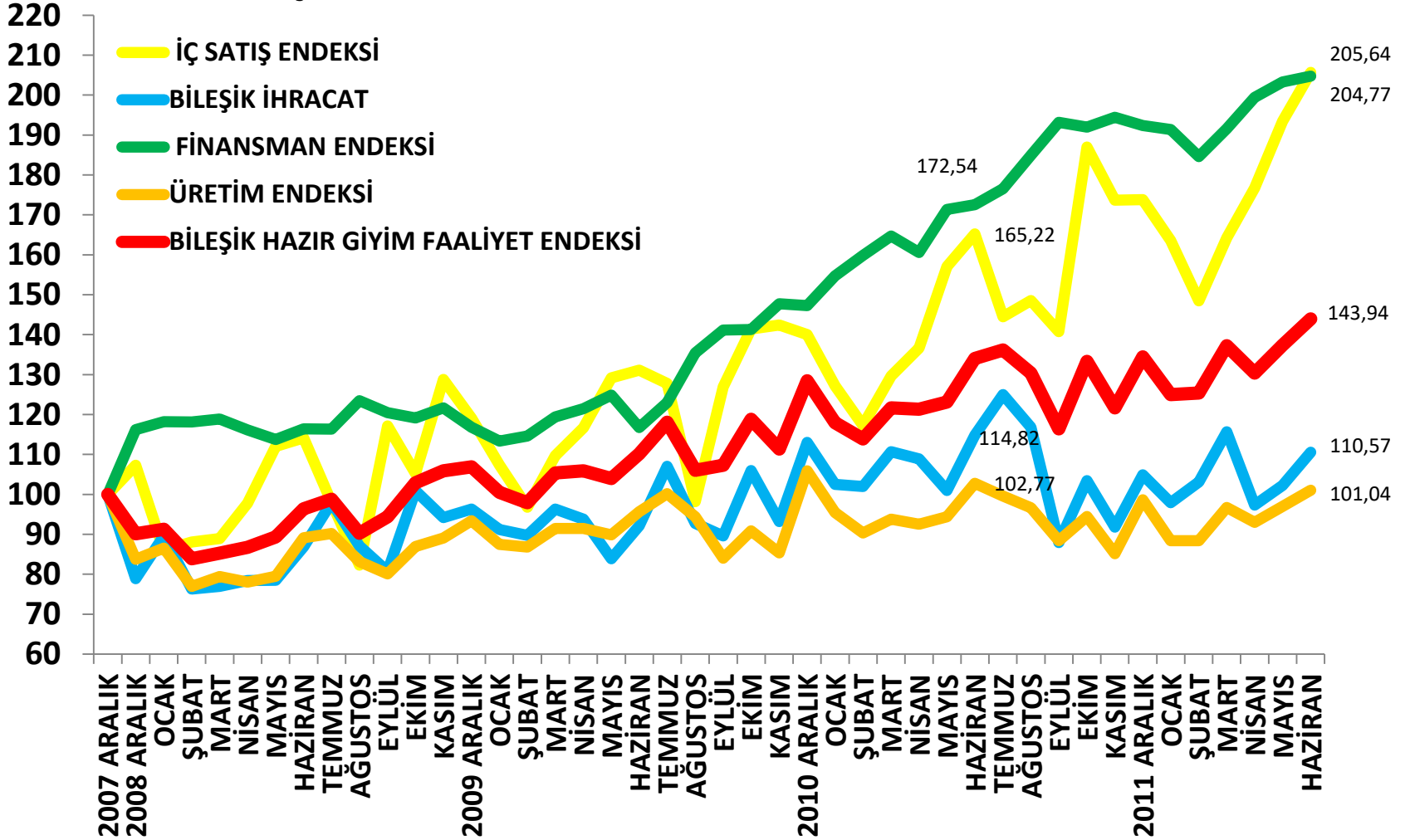
- Sanayi Ciro Endeksi



BİLEŞİK HAZIR GİYİM FAALİYET ENDEKSİ



BİLEŞİK HAZIR GİYİM FAALİYET ENDEKSİ VE ALT ENDEKSLER





HAZIR GİYİM İHRACATI MİLYON DOLAR

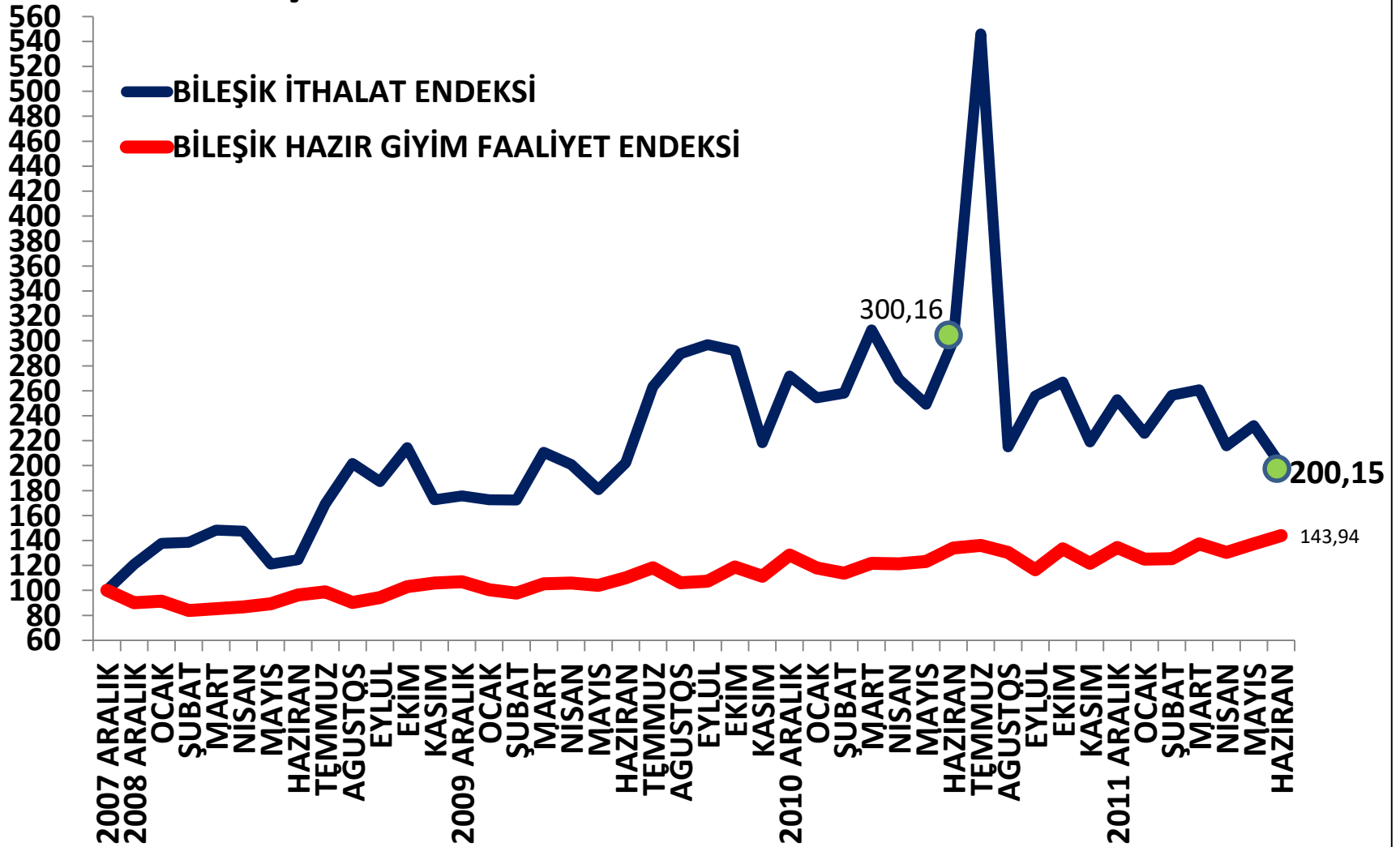
AYLAR	2008	2011	2011/2010 DEĞİŞİM	2012	2012/2011 DEĞİŞİM
OCAK	1.433.9	1.311.1	13.06	1.242.8	-4.23
ŞUBAT	1.470.9	1.303.7	14.39	1.313.7	1.90
MART	1.401.4	1.429.7	15.81	1.489.7	5.33
NİSAN	1.306.2	1.405.5	17.24	1.227.6	-11.89
MAYIS	1.367.9	1.297.5	23.12	1.298.2	0.77
HAZİRAN	1.328.6	1.483.5	27.32	1.409.9	-4.10
TEMMUZ	1.501.0	1.625.3	18.56	1.413.9	-12.00
AĞUSTOS	1.342.4	1.508.0	13.61	1.309.9	-12.26
EYLÜL	1.330.8	1.112.2	-1.82		
EKİM	1.077.6	1.323.6	-3.18		
KASIM	1.180.3	1.159.6	-2.35		
ARALIK	999.2	1.341.1	-8.05		
YILLIK	15.740.1	16.186.5	10.7		



HAZIR GİYİM SANAYİ ÜRETİMİ DEĞİŞİM YÜZDE BİR ÖNCEKİ YILIN AYNI AYINA GÖRE

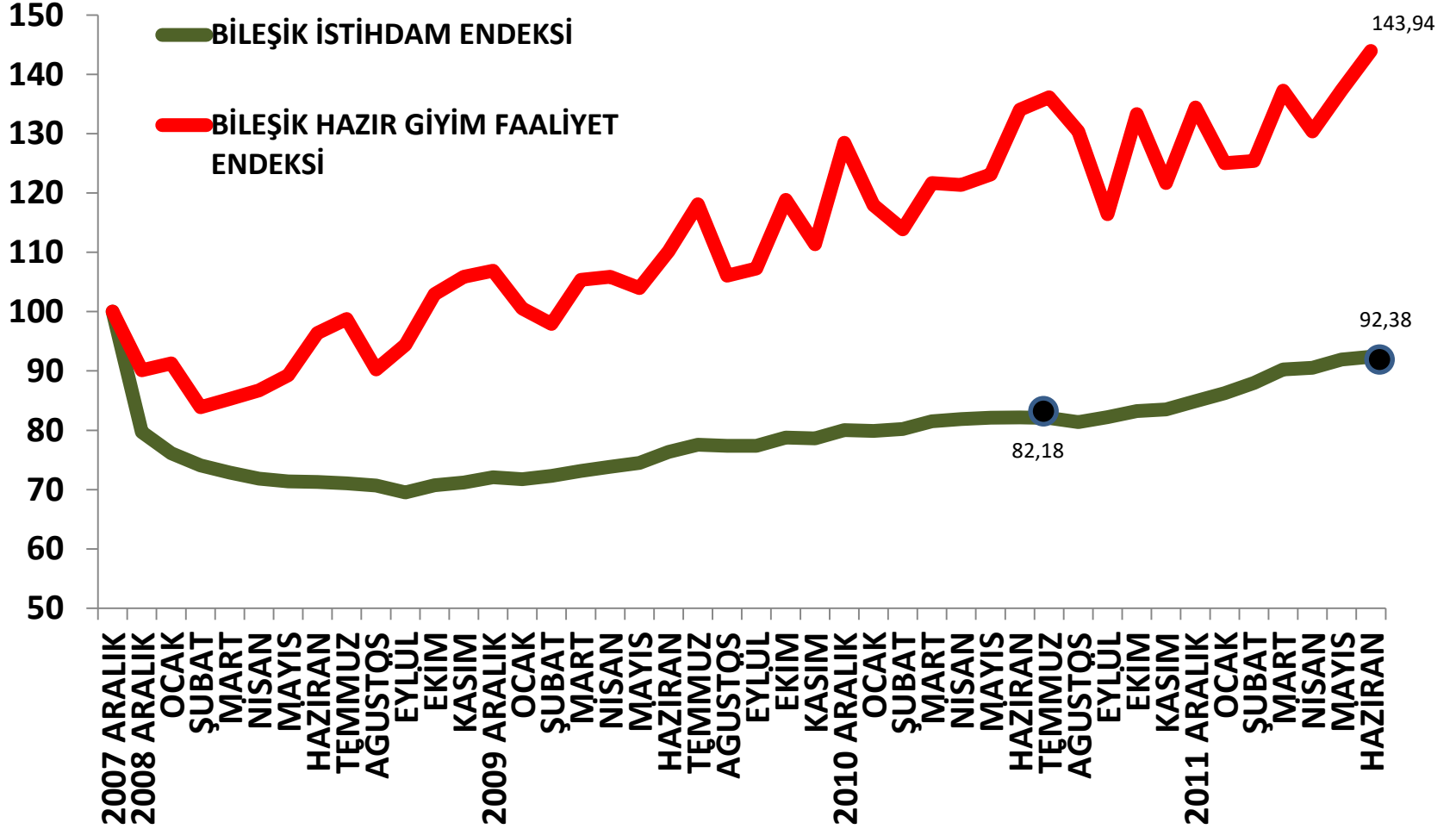
	2010	2011	2012
OCAK	-0.5	6.9	-11.0
ŞUBAT	13.3	0.7	-4.7
MART	15.5	-1.5	1.0
NİSAN	17.0	-2.9	-2.2
MAYIS	12.5	3.3	-0.2
HAZİRAN	6.3	4.5	-4.0
TEMMUZ	10.5	-3.8	
AĞUSTOS	13.9	-1.5	
EYLÜL	3.4	2.9	
EKİM	3.1	0.5	
KASIM	-6.3	-3.3	
ARALIK	12.3	-10.6	
TOPLAM	8.2	-0.6	

BİLEŞİK HAZIR GİYİM FAALİYET ENDEKSİ VE ALT ENDEKSLER



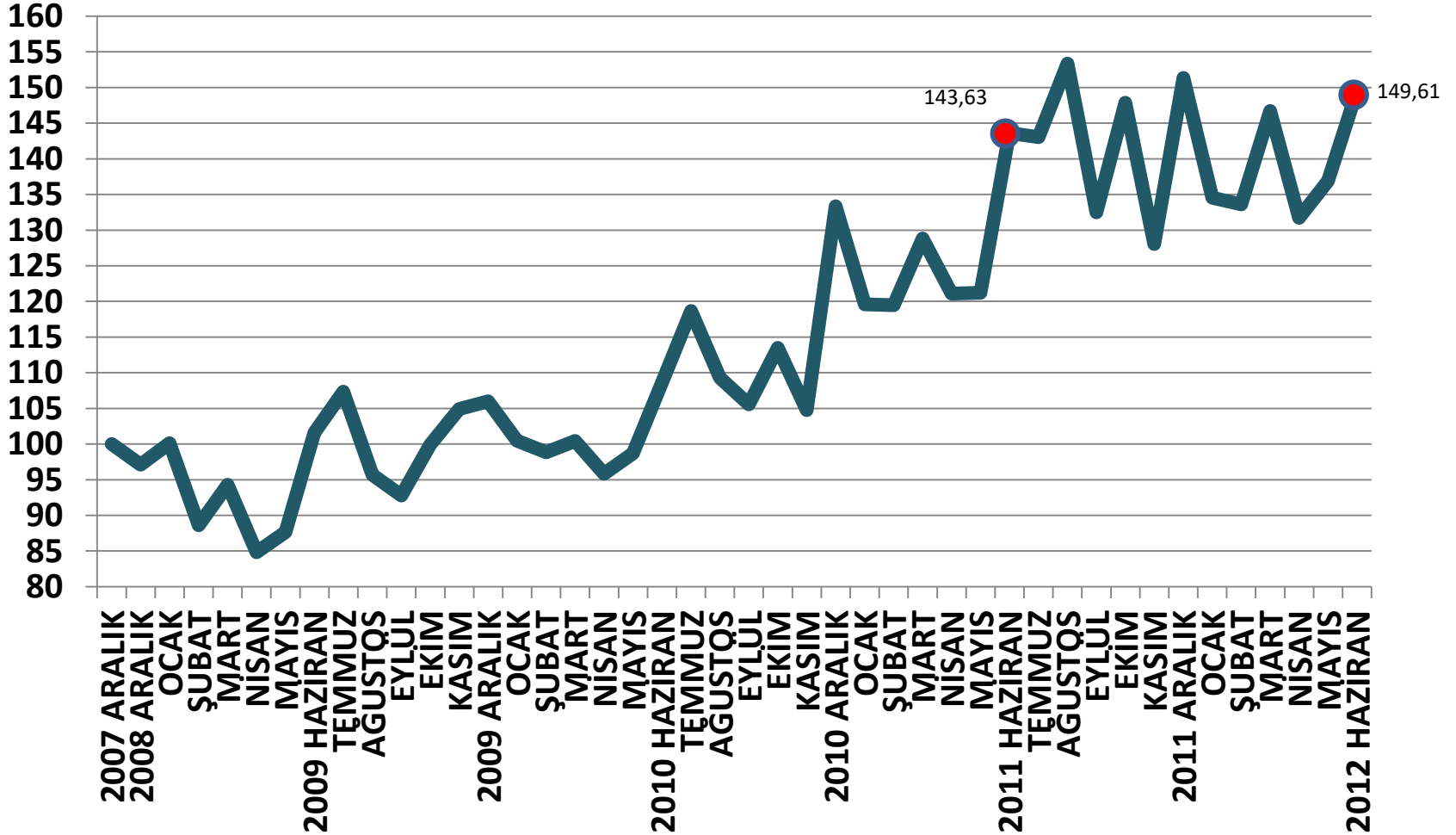


BİLEŞİK HAZIR GİYİM FAALİYET ENDEKSİ VE ALT ENDEKSLER

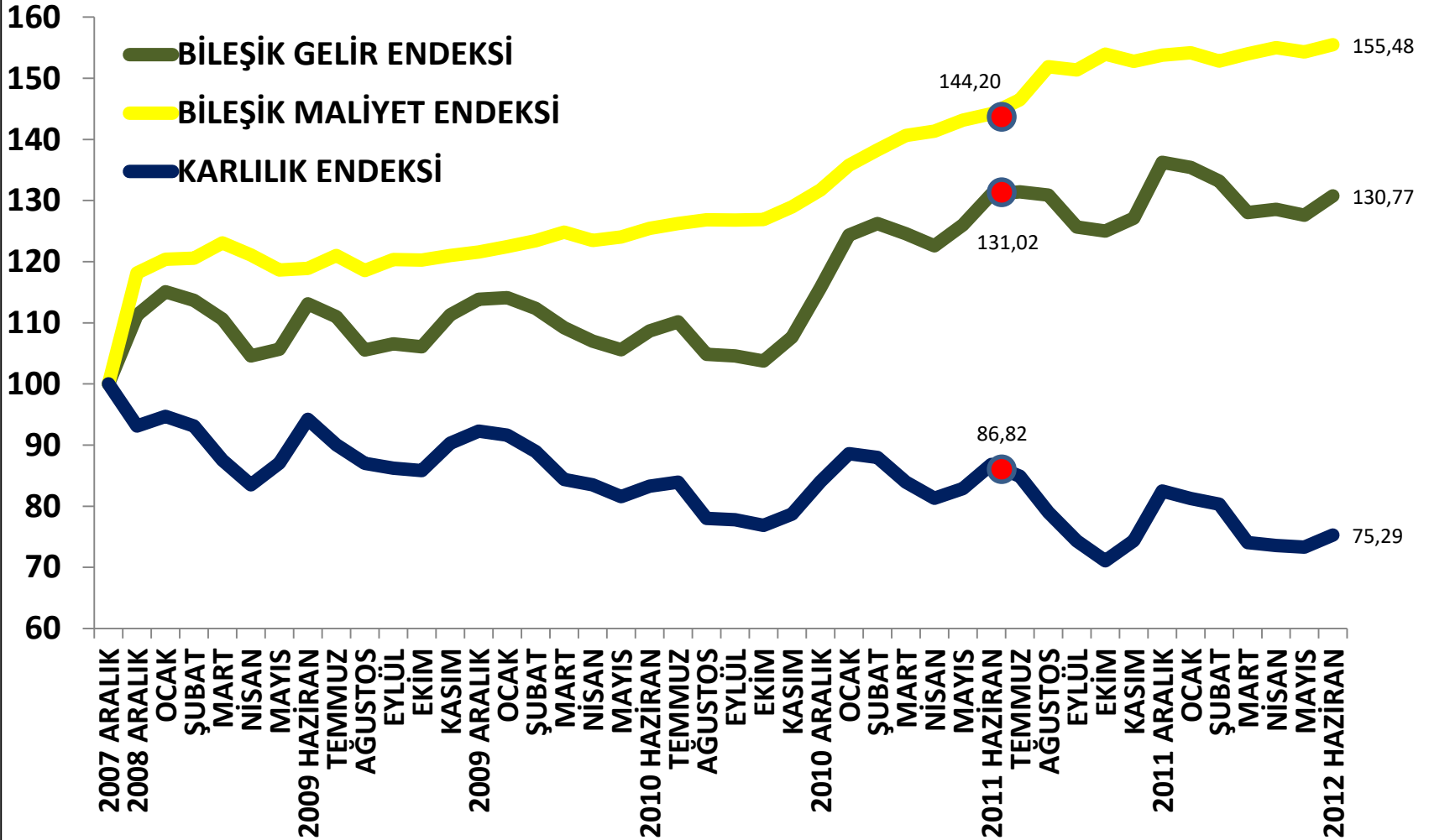




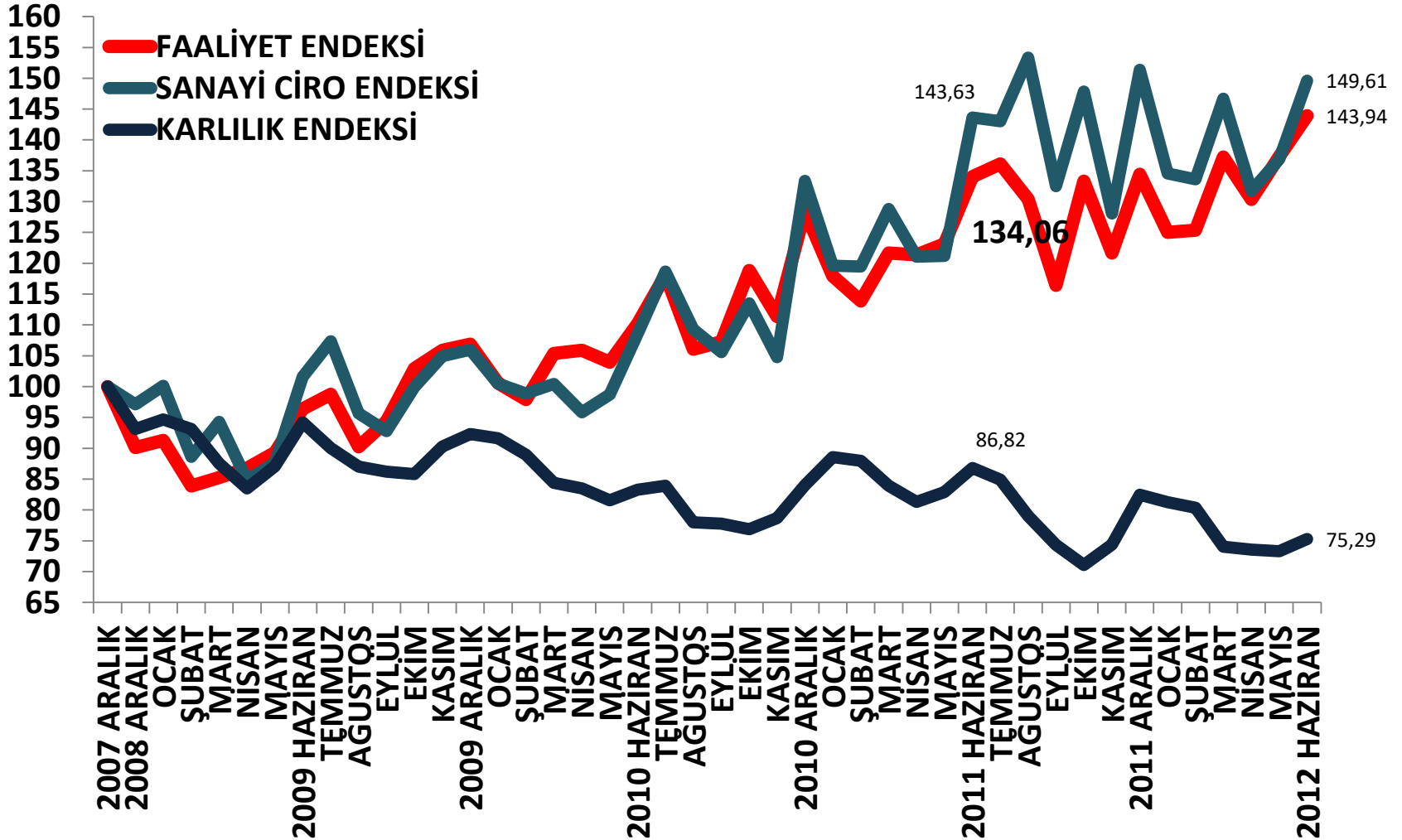
SANAYİ CİRO ENDEKSİ














HAZIR GİYİM KARLILIK ENDEKSİ



HAZIR GİYİM BİLEŞİK ENDEKSLERİ





ENDEKSLER	NİSAN	MAYIS	HAZİRAN	HAZİRAN
BİLEŞİK FAALİYET	130,37	137,32	143,94	
İTHALAT	215,87	232,16	200,15	
FİNANSMAN	199,42	203,27	204,77	
İÇ SATIŞ	176,74	193,40	205,64	
İHRACAT	97,29	102,26	110,57	
ÜRETİM	93,00	96,99	101,04	
İSTİHDAM	90,54	91,92	92,38	
KARLILIK	73,55	73,31	75,29	
GELİR	128,55	127,60	130,77	
MALİYET	155,00	154,30	155,48	
CİRO	131,74	136,88	149,61	



TGSD-ESDH HAZIR GİYİM SEKTÖR ENDEKSLERİ



	TEMMUZ	AĞUSTOS	EYLÜL	EKİM	KASIM	ARALIK	OCAK	ŞUBAT	MART	NİSAN	MAYIS	HAZİRAN
KARLILIK												
GELİR												
MALİYET												