

HAZIR GİYİM SEKTÖR ENDEKSLERİ

ECONOMY AND STRATEGY CONSULTANCY SERVICES



ESDH

EKONOMİ VE STRATEJİ DANIŞMANLIK HİZMETLERİ

HAZIR GİYİM SEKTÖR ENDEKSLERİ

Sektör endeksleri Türkiye Giyim Sanayicileri Derneği ile Ekonomi ve Strateji Danışmanlık Hizmetleri Şirketinin işbirliği ile hazırlanmıştır.

Sektör endeksleri Türkiye’de bir sanayi sektörü için hazırlanan ilk endeks çalışmasıdır.

Endeks çalışmasının amaçları, sektördeki gelişmeleri ve eğilimleri bilgiye dayalı ve sistematik olarak izlemek, sektördeki riskleri önceden görmek ve erken uyarı sistemi kurmak ile sektöre ilişkin tartışma ve değerlendirmeler için bilimsel veri üretmektir.

Endeks verileri aylık olarak oluşturulmuştur. Endeksler sektörün genel ve sanayi faaliyetlerini içermektedir. Endeksler için kamu, özel ve özerk kurumların verileri kullanılmaktadır.

Endeks verileri her ayın son haftası itibari ile hesaplanmaktadır. Kullanılan verilerin yayınlanma tarihlerine bağlı olarak açıklama tarihinden iki ay önceki endeks verileri hesaplanarak paylaşılmaktadır. Endeksler için 2007 yılsonu başlangıç alınmıştır.

Sektör endeksleri içinde 3 ana, 8 ara ve 21 alt endeks bulunmaktadır. Hazır giyim sektörü ile ilgili üç ana endeks oluşturulmuştur. Bu endeksler Hazır Giyim Faaliyet Endeksi, Hazır Giyim Sanayi Karlılık Endeksi ve Hazır Giyim Sanayi Ciro Endeksidir.

Hazır Giyim Faaliyet Endeksi;

Üretim, iç satışlar, ihracat, ithalat, istihdam ve finansman ara endekslerinden oluşmaktadır. Faaliyet endeksi sektörün faaliyetlerinin ayrı ve bileşik olarak ölçülmesi ve izlenmesini sağlamaktadır.

Hazır Giyim Sanayi Karlılık Endeksi;

Bileşik gelir ve bileşik maliyet ara endekslerinden oluşmaktadır. Gelirler ve maliyetlerde belirleyici olan tüm değişkenler alt endekslerde izlenmekte olup sanayinin karlılık gelişmeleri ölçülmektedir.

Hazır Giyim Sanayi Ciro Endeksi;

Sanayinin yurt içi ve yurt dışı satışlarından oluşan toplam cirosundaki gelişmeleri ölçmekte ve izlemektedir.

I. HAZIR GİYİM FAALİYET ENDEKSİ

ANA VE ALT ENDEKSLER VE İÇERİKLERİ	ALT ENDEKS AĞIRLIĞI %	ANA ENDEKS AĞIRLIĞI %
HAZIR GİYİM FAALİYET ENDEKSİ		100.00
BİLEŞİK ÜRETİM ENDEKSİ	100	35
SANAYİ ÜRETİM ENDEKSİ	80	
SANAYİ KAPSİTE KULLANIM ORANI	10	
SANAYİ SİPARİŞ ENDEKSİ	10	
İÇ SATIŞ ENDEKSİ	100	20
KREDİ KARTI İLE İÇ SATIŞLAR	100	
BİLEŞİK İHRACAT ENDEKSİ	100	30
İHRACAT DEĞER DOLAR	80	
İHRACAT MİKTAR ENDEKSİ	10	
İHRACAT BİRİM DEĞER ENDEKSİ	10	
BİLEŞİK İTHALAT ENDEKSİ	100	3
İTHALAT DEĞER DOLAR	50	
İTHALAT MİKTAR ENDEKSİ	20	
KUMAŞ İTHALATI	30	
BİLEŞİK İSTİHDAM ENDEKSİ	100	10
SSK'LI İSTİHDAM SAYISI	80	
SSK'LI İŞYERİ SAYISI	20	
FİNANSMAN ENDEKSİ	100	2
KULLANILAN KREDİLER	100	

II. HAZIR GİYİM SANAYİ KARLILIK ENDEKSİ

ANA VE ALT ENDEKSLER VE İÇERİKLERİ	ALT ENDEKS AĞIRLIĞI %	ANA ENDEKS AĞIRLIĞI %
BİLEŞİK GELİR ENDEKSİ		100
ÜRETİM FİYATLARI ENDEKSİ		40
İHRACAT BİRİM DEĞER ENDEKSİ		60
BİLEŞİK MALİYET ENDEKSİ		100
BİLEŞİK HAMMADDE MALİYET ENDEKSİ	100	50
KUMAŞ ÜRETİCİ FİYATLARI ENDEKSİ	70	
KUMAŞ İTHALAT BİRİM DEĞER ENDEKSİ	30	
İŞGÜCÜ MALİYET ENDEKSİ	100	33
ASGARİ ÜCRET	80	
BRÜT ÜCRET/MAAŞ	20	
ENERJİ MALİYETLERİ	100	5
ELEKTRİK FİYATLARI	100	
FİNANSMAN MALİYETLERİ	100	2
TİCARİ TL KREDİ FAİZ ORANLARI	100	
GENEL GİDERLER	100	10
AYLIK % 0.50 SABİT ARTIŞ VARSAYIMI (Yıllık Hizmetler Enflasyonuna bağlı olarak)	100	
KARLILIK ENDEKSİ = BİLEŞİK GELİR ENDEKSİ - BİLEŞİK MALİYET ENDEKSİ		

III. HAZIR GİYİM SANAYİ CİRO ENDEKSİ

ANA VE ALT ENDEKSLER	ENDEKS AĞIRLIK %
SANAYİ CİRO ENDEKSİ	100

2011 AĞUSTOS ENDEKS SONUÇLARI**1. Bileşik Hazır Giyim Faaliyet Endeksi Geriledi; 130.52**

Temmuz ayında 136.2 ile en yüksek seviyesine ulaşan Hazır Giyim Faaliyet Endeksi Ağustos ayında 5.68 puan gerileyerek 130.52 seviyesine inmiştir. Faaliyet endeksindeki gerilemede ihracat, ithalat ve üretim de görülen gerileme etkili olmuştur. İhracat Endeksi Ağustos ayında 8 puan gerileyerek 116.86 olmuştur. İthalatta korunma önlemlerinin getirilmesi ilk etkisini Ağustos ayında kuvvetli şekilde göstermiştir. Temmuzda 545.22 puan olan ithalat endeksi Ağustos ayında 216.27'ye gerilemiştir. İç satışlar endeksi ise Ağustos ayında da artışını sürdürmüştür. Mevsimsellik ve indirim ayı etkisine rağmen iç satışlar Ağustos ayında artmıştır. İç satışlar endeksi 148.55 puana yükselmiştir. İstihdam Endeksi hemen aynı kalmıştır. Kullanılan finansman kaynaklarını ölçen Finansman Endeksi de artışını sürdürmektedir. Finansman endeksi 8 puan yükselerek 184.93 puana yükselmiştir. Ağustos ayı ile itibarıyla Faaliyet Endeksinde gerileme yaşanmıştır. Bu gerileme üzerinde mevsimsellik etkiler, ekonomik kaygıların etkisi ve korunma önlemlerinin etkisi Eylül ayında daha açık olarak ortaya çıkacaktır.

2. Hazır Giyim Sanayi Ciro Endeksi Arttı; 153.55

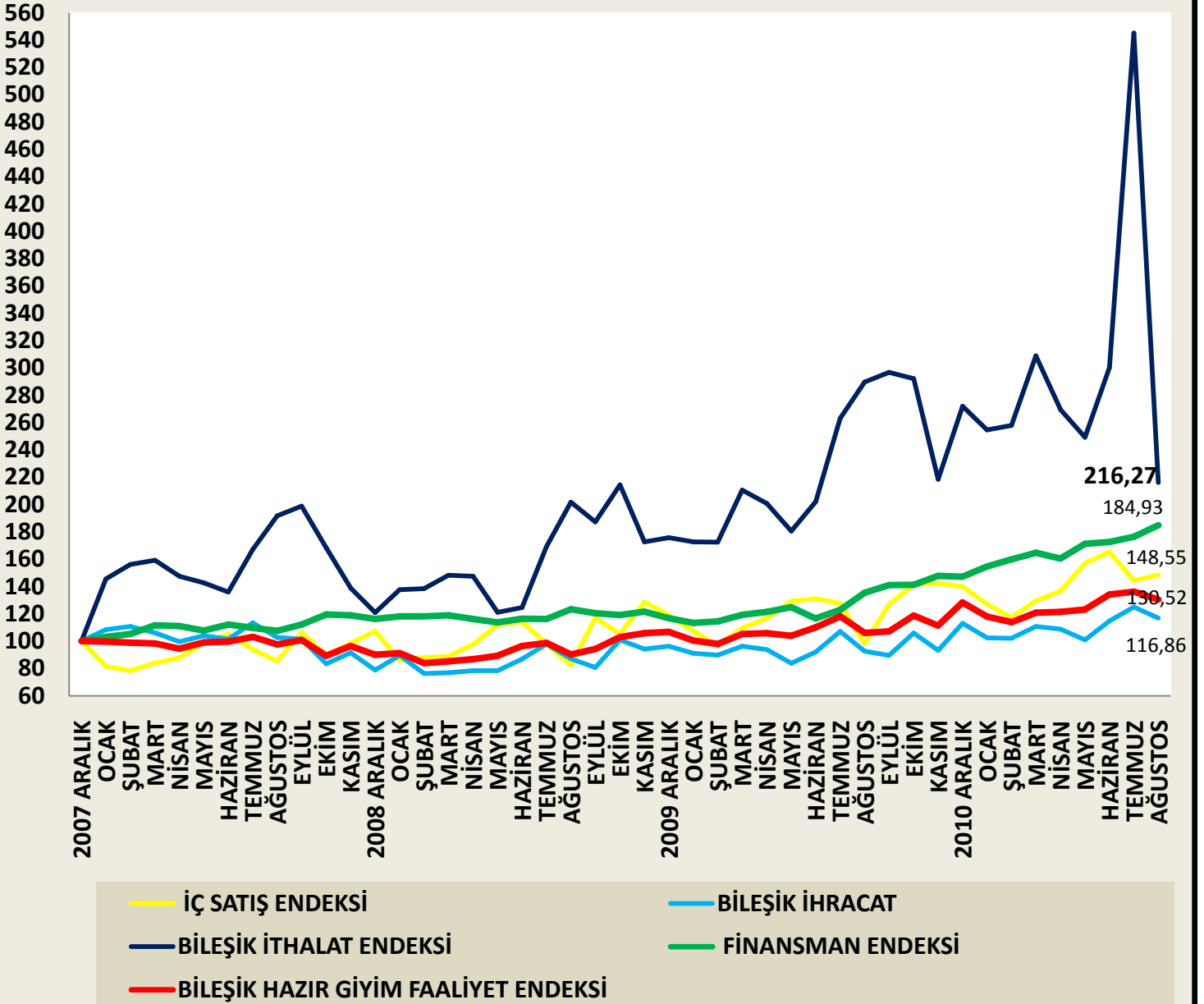
Hazır Giyim Sanayi Ciro Endeksi Ağustos ayında 153.55 seviyesi ile 2007 yılı başından bu yana en yüksek seviyesine ulaşmıştır. Temmuz ayındaki duraklamanın ardından Sanayi Ciro Endeksi Ağustos ayında 10.18 puan artarak 153.55 seviyesine çıkmıştır ve yüksek hacmini korumuştur. Ciro artışında indirimler ve mevsimsel olarak gerileyen iç satışlara rağmen ihracattaki artışlar ve döviz kurlarındaki artışa bağlı olarak ihracatın TL cinsi karşılığında görülen artışlar etkili olmuştur. Sanayi Ciro Endeksi Ağustos ayı itibarıyla yıl başına göre 20.2 puan, geçen yılın Ağustos ayına göre ise 44.26 puan yukarıdadır.

3. Hazır Giyim Sanayi Karlılık Endeksi Geriledi; 81.57 Puan

Hazır Giyim Sanayi Karlılık Endeksi Ağustos ayında bir önceki aya göre 3.87 puan gerileyerek 81.57 puan olmuştur. Ağustos ayında gelir endeksi döviz kurlarında yaşanan artışa rağmen sınırlı ölçüde gerileyerek 0.84 puan düşmüş ve 130.91 olmuştur. Maliyet endeksinde ise bir önceki aya göre 3.05 puan artış olmuş ve maliyet endeksi 149.35 puana çıkmıştır. Maliyetlerdeki artışa ithal girdilere getirilen korunma önlemi ile birlikte oluşan girdi maliyetlerindeki artış neden olmaktadır. Sanayi Karlılık Endeksi Ağustos ayında 3.87 puan gerileyerek 81.57 puana düşerken yılbaşına göre 2.44 puan aşağıda, geçen yılın Ağustos ayına göre ise 3.57 puan yukarıda gerçekleşmiştir.



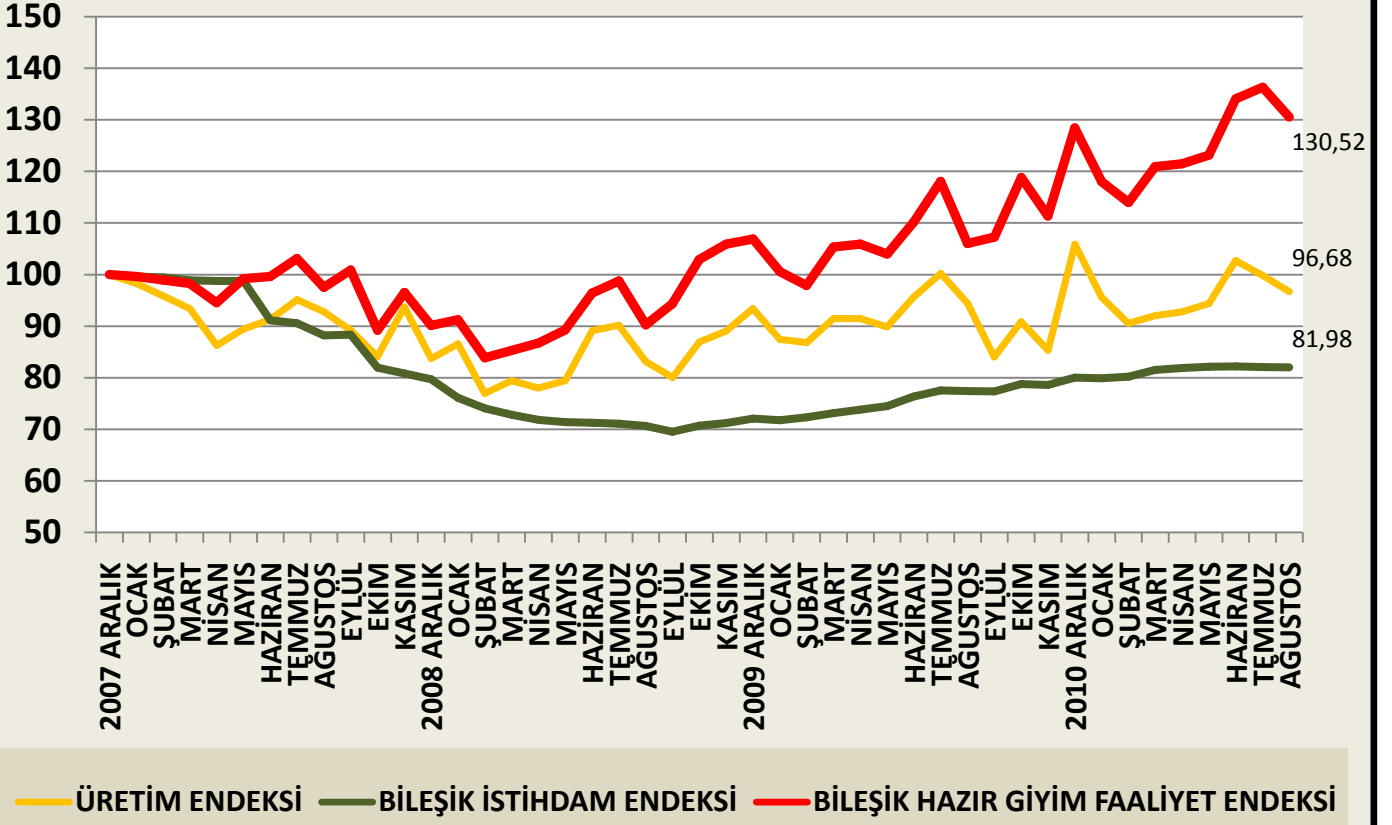
BİLEŞİK HAZIR GİYİM FAALİYET ENDEKSİ VE ALT ENDEKSLER



BİLEŞİK HAZIR GİYİM FAALİYET ENDEKS TABLOSU

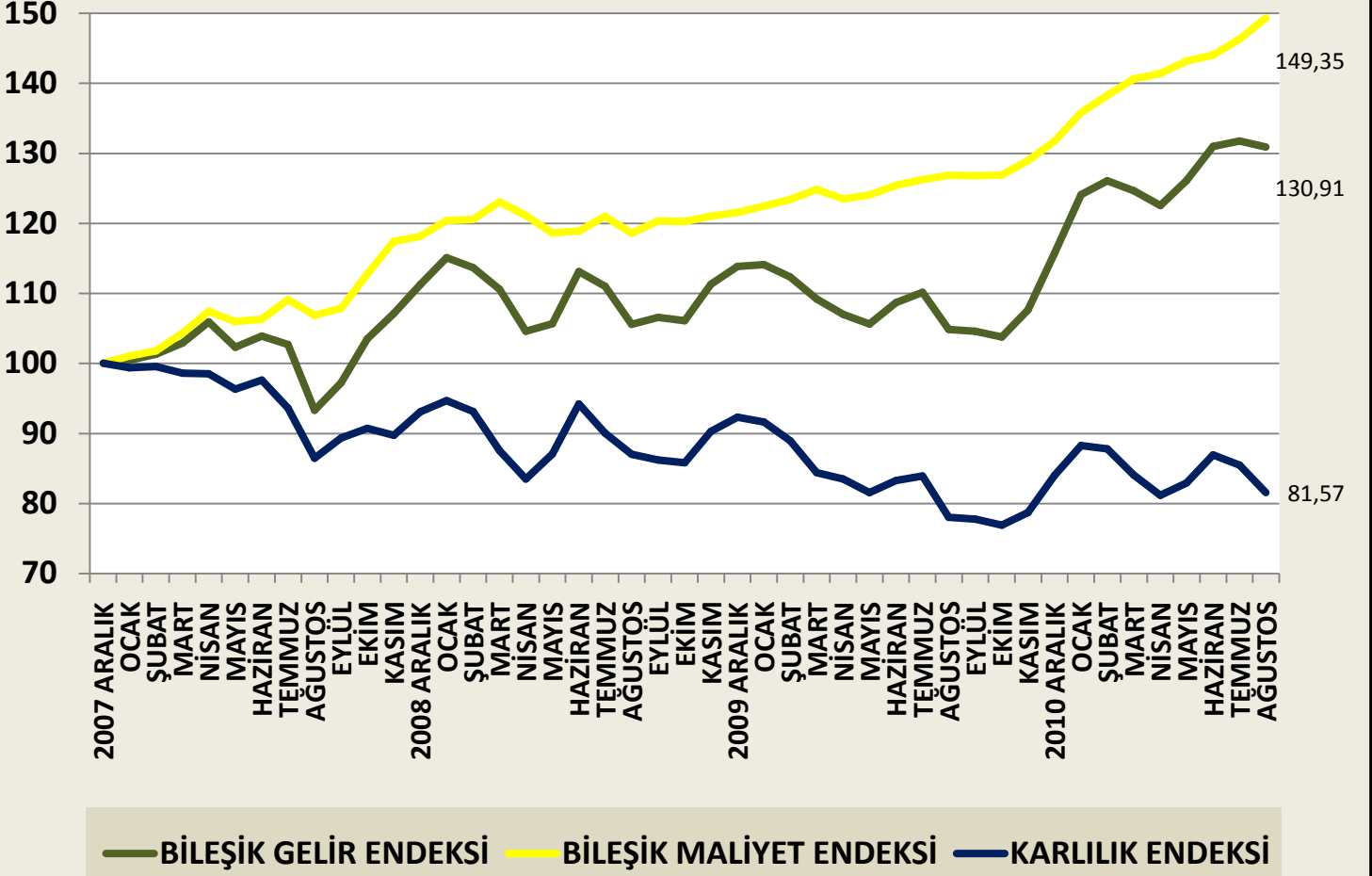
YIL	AY	İÇ SATIŞ ENDEKSİ	BİLEŞİK İHRACAT ENDEKSİ	BİLEŞİK İTHALAT ENDEKSİ	FİNANSMAN ENDEKSİ	BİLEŞİK HAZIR GİYİM FAALİYET ENDEKSİ
2007	ARALIK	100,00	100,00	100,00	100,00	100,00
2008	AĞUSTOS	85,34	102,74	191,67	107,63	97,52
2008	EYLÜL	106,32	101,51	198,80	112,14	100,86
2008	EKİM	89,50	83,53	168,25	119,60	89,22
2008	KASIM	98,41	91,44	138,94	118,90	96,50
2008	ARALIK	107,31	78,89	120,89	116,18	90,13
2009	OCAK	86,00	89,59	137,66	118,20	91,28
2009	ŞUBAT	88,08	76,29	138,55	118,15	83,88
2009	MART	88,92	76,96	148,34	118,89	85,27
2009	NİSAN	97,75	78,40	147,49	116,16	86,74
2009	MAYIS	111,99	78,49	121,08	113,74	89,30
2009	HAZİRAN	114,15	86,84	124,55	116,43	96,39
2009	TEMMUZ	98,00	97,94	169,24	116,31	98,77
2009	AĞUSTOS	82,26	87,05	201,72	123,43	90,25
2009	EYLÜL	117,15	80,66	187,26	120,48	94,36
2009	EKİM	105,25	100,87	214,46	119,13	102,92
2009	KASIM	128,75	94,19	172,74	121,68	105,87
2009	ARALIK	119,08	96,29	175,70	116,81	106,89
2010	OCAK	107,34	91,22	172,64	113,33	100,54
2010	ŞUBAT	96,75	89,75	172,53	114,59	97,91
2010	MART	109,67	96,34	210,66	119,40	105,36
2010	NİSAN	116,67	93,80	200,86	121,44	105,87
2010	MAYIS	129,16	83,90	180,69	124,84	103,97
2010	HAZİRAN	131,07	92,10	202,18	116,70	110,17
2010	TEMMUZ	127,74	107,03	263,23	122,96	118,08
2010	AĞUSTOS	98,16	92,69	289,68	135,40	106,05
2010	EYLÜL	126,91	89,58	296,89	141,14	107,28
2010	EKİM	141,40	105,98	292,27	141,26	118,83
2010	KASIM	142,41	93,22	218,41	147,71	111,34
2010	ARALIK	139,99	112,99	271,90	147,27	128,44
2011	OCAK	127,16	102,52	254,64	154,75	118,02
2011	ŞUBAT	117,24	102,01	258,00	159,83	113,99
2011	MART	129,62	110,73	308,88	164,67	120,92
2011	NİSAN	136,62	108,91	269,43	160,59	121,50
2011	MAYIS	157,05	101,02	249,29	171,34	123,15
2011	HAZİRAN	165,22	114,86	300,17	172,54	134,07
2011	TEMMUZ	144,47	125,05	545,17	176,51	136,28
2011	AĞUSTOS	148,55	116,86	216,27	184,93	130,52

BİLEŞİK HAZIR GİYİM FAALİYET ENDEKSİ VE ALT ENDEKSLER

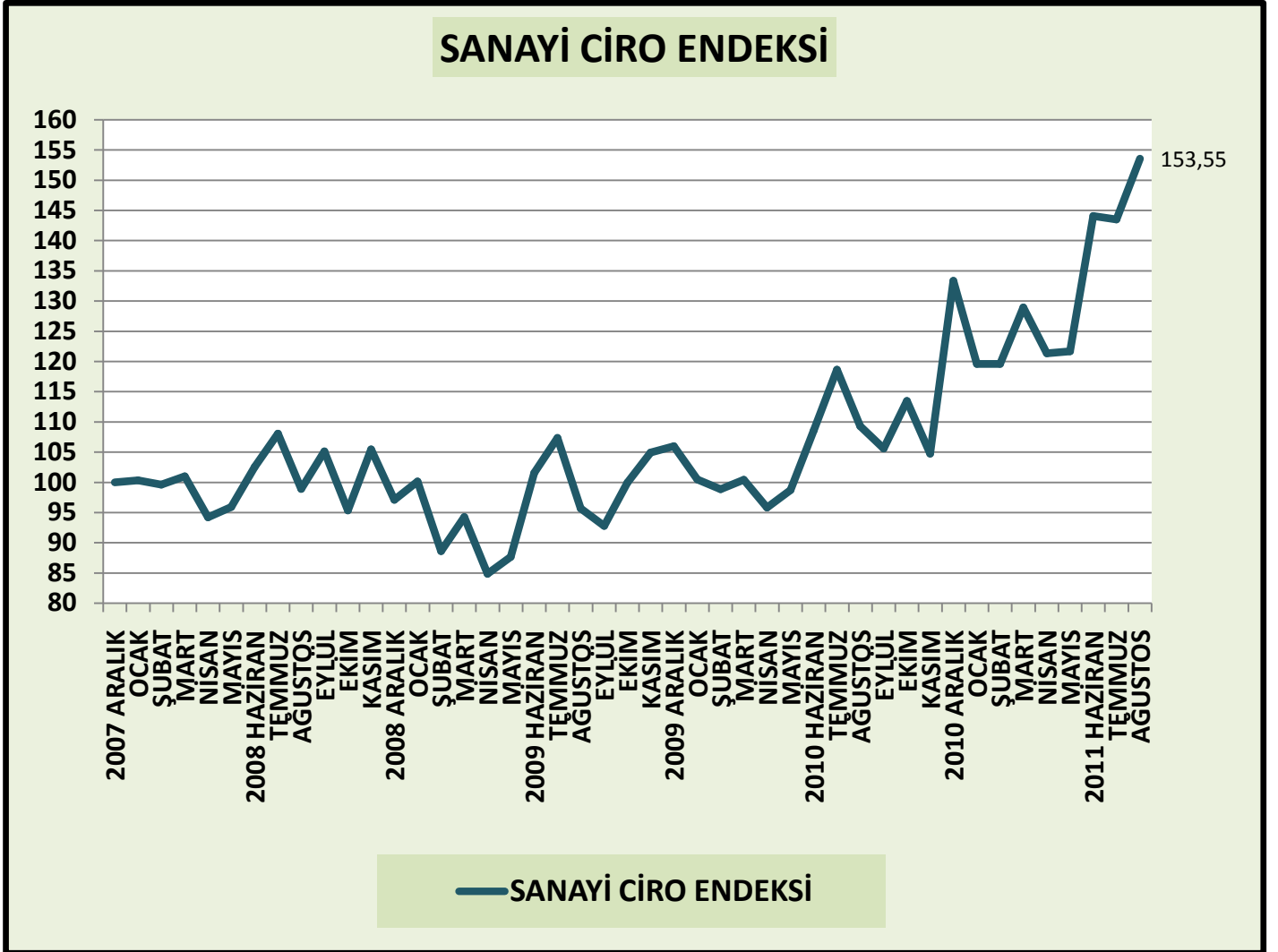


BİLEŞİK HAZIR GİYİM FAALİYET ENDEKS TABLOSU				
YIL	AY	ÜRETİM ENDEKSİ	BİLEŞİK İSTİHDAM ENDEKSİ	BİLEŞİK HAZIR GİYİM FAALİYET ENDEKSİ
2007	ARALIK	100,00	100,00	100,00
2008	AĞUSTOS	92,74	88,24	97,52
2008	EYLÜL	89,20	88,35	100,86
2008	EKİM	84,08	81,95	89,22
2008	KASIM	93,69	80,82	96,50
2008	ARALIK	83,72	79,69	90,13
2009	OCAK	86,55	76,12	91,28
2009	ŞUBAT	76,93	74,06	83,88
2009	MART	79,44	72,85	85,27
2009	NİSAN	78,03	71,83	86,74
2009	MAYIS	79,45	71,40	89,30
2009	HAZİRAN	89,11	71,28	96,39
2009	TEMMUZ	90,16	71,07	98,77
2009	AĞUSTOS	83,17	70,68	90,25
2009	EYLÜL	80,08	69,53	94,36
2009	EKİM	86,94	70,74	102,92
2009	KASIM	89,07	71,21	105,87
2009	ARALIK	93,42	72,07	106,89
2010	OCAK	87,43	71,77	100,54
2010	ŞUBAT	86,80	72,33	97,91
2010	MART	91,44	73,13	105,36
2010	NİSAN	91,47	73,85	105,87
2010	MAYIS	89,88	74,49	103,97
2010	HAZİRAN	95,67	76,33	110,17
2010	TEMMUZ	100,19	77,55	118,08
2010	AĞUSTOS	94,40	77,39	106,05
2010	EYLÜL	84,04	77,38	107,28
2010	EKİM	90,88	78,78	118,83
2010	KASIM	85,32	78,61	111,34
2010	ARALIK	105,87	80,02	128,44
2011	OCAK	95,61	79,87	118,02
2011	ŞUBAT	90,54	80,20	113,99
2011	MART	92,06	81,52	120,92
2011	NİSAN	92,78	81,90	121,50
2011	MAYIS	94,39	82,11	123,15
2011	HAZİRAN	102,70	82,18	134,07
2011	TEMMUZ	99,83	82,06	136,28
2011	AĞUSTOS	96,68	81,98	130,52

HAZIR GİYİM KARLILIK ENDEKSİ

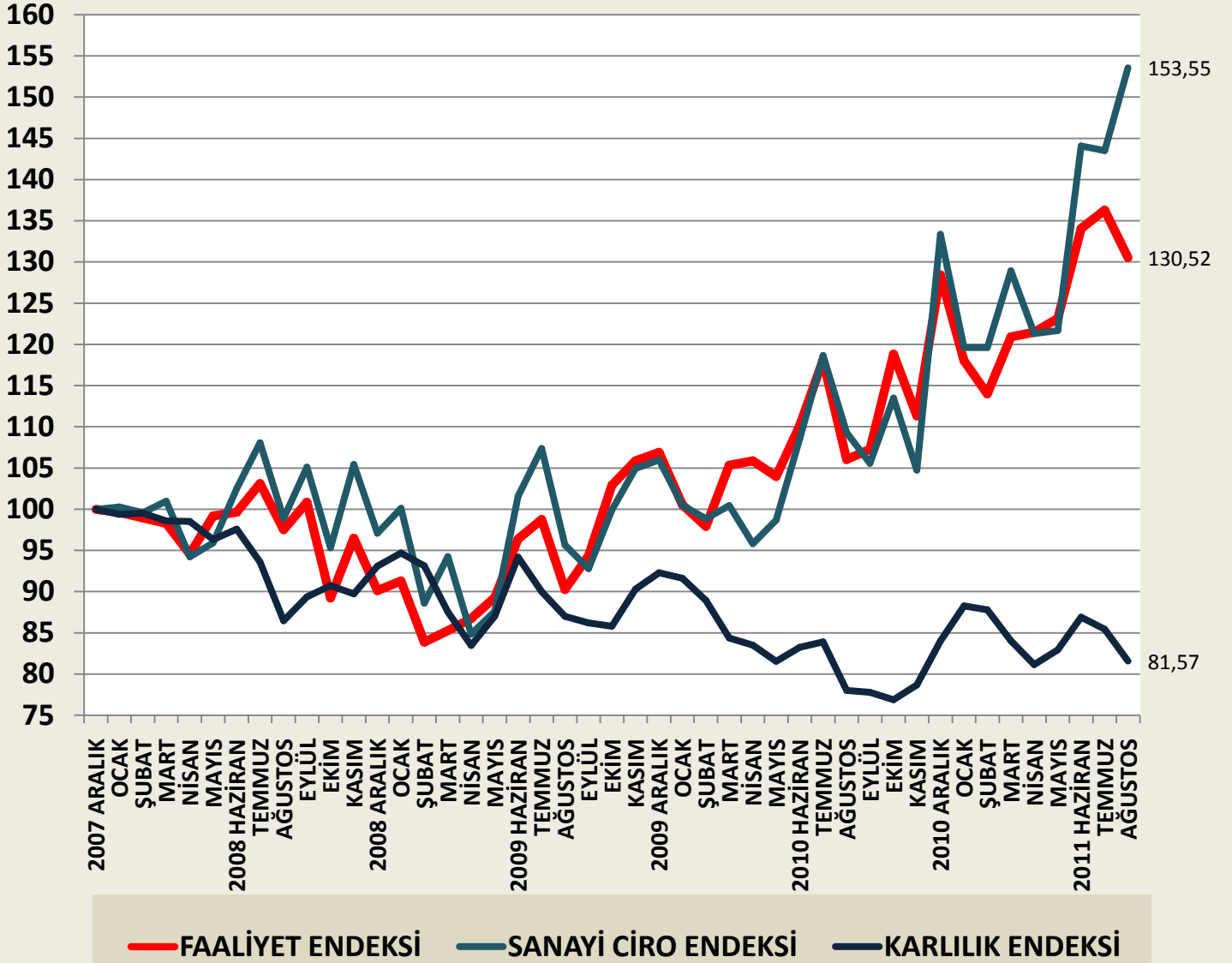


HAZIR GİYİM KARLILIK ENDEKSİ				
YIL	AY	BİLEŞİK GELİR ENDEKSİ	BİLEŞİK MALİYET ENDEKSİ	KARLILIK ENDEKSİ
2007	ARALIK	100,00	100,00	100,00
2008	AĞUSTOS	93,31	106,85	86,46
2008	EYLÜL	97,21	107,85	89,36
2008	EKİM	103,50	112,77	90,73
2008	KASIM	107,14	117,42	89,72
2008	ARALIK	111,26	118,16	93,10
2009	OCAK	115,10	120,41	94,68
2009	ŞUBAT	113,69	120,55	93,13
2009	MART	110,59	123,06	87,52
2009	NİSAN	104,60	121,11	83,49
2009	MAYIS	105,68	118,63	87,05
2009	HAZİRAN	113,09	118,89	94,21
2009	TEMMUZ	111,00	120,99	90,02
2009	AĞUSTOS	105,56	118,56	87,00
2009	EYLÜL	106,57	120,36	86,21
2009	EKİM	106,07	120,25	85,82
2009	KASIM	111,31	121,02	90,28
2009	ARALIK	113,86	121,57	92,29
2010	OCAK	114,09	122,46	91,63
2010	ŞUBAT	112,35	123,41	88,94
2010	MART	109,19	124,81	84,38
2010	NİSAN	106,99	123,48	83,50
2010	MAYIS	105,60	124,06	81,55
2010	HAZİRAN	108,68	125,42	83,26
2010	TEMMUZ	110,14	126,23	83,91
2010	AĞUSTOS	104,85	126,85	78,00
2010	EYLÜL	104,56	126,79	77,77
2010	EKİM	103,75	126,87	76,88
2010	KASIM	107,65	128,96	78,69
2010	ARALIK	115,73	131,72	84,01
2011	OCAK	124,08	135,82	88,26
2011	ŞUBAT	126,09	138,28	87,81
2011	MART	124,66	140,61	84,05
2011	NİSAN	122,56	141,41	81,15
2011	MAYIS	126,12	143,18	82,94
2011	HAZİRAN	130,96	144,05	86,91
2011	TEMMUZ	131,75	146,30	85,44
2011	AĞUSTOS	130,91	149,35	81,57



SANAYİ CİRO ENDEKSİ		
YIL	AY	SANAYİ CİRO ENDEKSİ
2007	ARALIK	100,00
2008	AĞUSTOS	98,88
2008	EYLÜL	105,11
2008	EKİM	95,33
2008	KASIM	105,43
2008	ARALIK	97,10
2009	OCAK	100,11
2009	ŞUBAT	88,60
2009	MART	94,27
2009	NİSAN	84,84
2009	MAYIS	87,64
2009	HAZİRAN	101,57
2009	TEMMUZ	107,36
2009	AĞUSTOS	95,66
2009	EYLÜL	92,79
2009	EKİM	99,93
2009	KASIM	104,93
2009	ARALIK	105,98
2010	OCAK	100,47
2010	ŞUBAT	98,86
2010	MART	100,44
2010	NİSAN	95,82
2010	MAYIS	98,70
2010	HAZİRAN	108,57
2010	TEMMUZ	118,66
2010	AĞUSTOS	109,29
2010	EYLÜL	105,57
2010	EKİM	113,49
2010	KASIM	104,75
2010	ARALIK	133,35
2011	OCAK	119,61
2011	ŞUBAT	119,61
2011	MART	128,94
2011	NİSAN	121,33
2011	MAYIS	121,69
2011	HAZİRAN	144,09
2011	TEMMUZ	143,51
2011	AĞUSTOS	153,55

HAZIR GİYİM BİLEŞİK ENDEKSLERİ



HAZIR GIYİM BİLEŞİK ENDEKSİ				
YIL	AY	FAALİYET ENDEKSİ	SANAYİ CİRO ENDEKSİ	KARLILIK ENDEKSİ
2007	ARALIK	100,00	100,00	100,00
2008	AĞUSTOS	97,52	98,88	86,46
2008	EYLÜL	100,86	105,11	89,36
2008	EKİM	89,22	95,33	90,73
2008	KASIM	96,50	105,43	89,72
2008	ARALIK	90,13	97,10	93,10
2009	OCAK	91,28	100,11	94,68
2009	ŞUBAT	83,88	88,60	93,13
2009	MART	85,27	94,27	87,52
2009	NİSAN	86,74	84,84	83,49
2009	MAYIS	89,30	87,64	87,05
2009	HAZİRAN	96,39	101,57	94,21
2009	TEMMUZ	98,77	107,36	90,02
2009	AĞUSTOS	90,25	95,66	87,00
2009	EYLÜL	94,36	92,79	86,21
2009	EKİM	102,92	99,93	85,82
2009	KASIM	105,87	104,93	90,28
2009	ARALIK	106,89	105,98	92,29
2010	OCAK	100,54	100,47	91,63
2010	ŞUBAT	97,91	98,86	88,94
2010	MART	105,36	100,44	84,38
2010	NİSAN	105,87	95,82	83,50
2010	MAYIS	103,97	98,70	81,55
2010	HAZİRAN	110,17	108,57	83,26
2010	TEMMUZ	118,08	118,66	83,91
2010	AĞUSTOS	106,05	109,29	78,00
2010	EYLÜL	107,28	105,57	77,77
2010	EKİM	118,83	113,49	76,88
2010	KASIM	111,34	104,75	78,69
2010	ARALIK	128,44	133,35	84,01
2011	OCAK	118,02	119,61	88,26
2011	ŞUBAT	113,99	119,61	87,81
2011	MART	120,92	128,94	84,05
2011	NİSAN	121,50	121,33	81,15
2011	MAYIS	123,15	121,69	82,94
2011	HAZİRAN	134,07	144,09	86,91
2011	TEMMUZ	136,28	143,51	85,44
2011	AĞUSTOS	130,52	153,55	81,57

Hazır Giyim Sektör Endeksleri Türkiye Giyim Sanayicileri Derneği için Ekonomi ve Strateji Danışmanlık Hizmetleri Şirketi tarafından hazırlanmakta olup, çalışmada resmi ve özel kurumların verileri kullanılmakta, endeksler çalışma için geliştirilen metodoloji ile oluşturulmaktadır. Çalışmada yer alan endeks verileri kaynak gösterilmek şartı ile kullanılabilir. TGSD ve ESDH üçüncü kişilerin çalışmada yer alan veri ve endekslerin kullanımı ile karşılaşacaklarından sorumlu değildir.

Türkiye Giyim Sanayicileri Derneği www.tgsd.org.tr

Ekonomi ve Strateji Danışmanlık Hizmetleri Şirketi www.esdh.com.tr